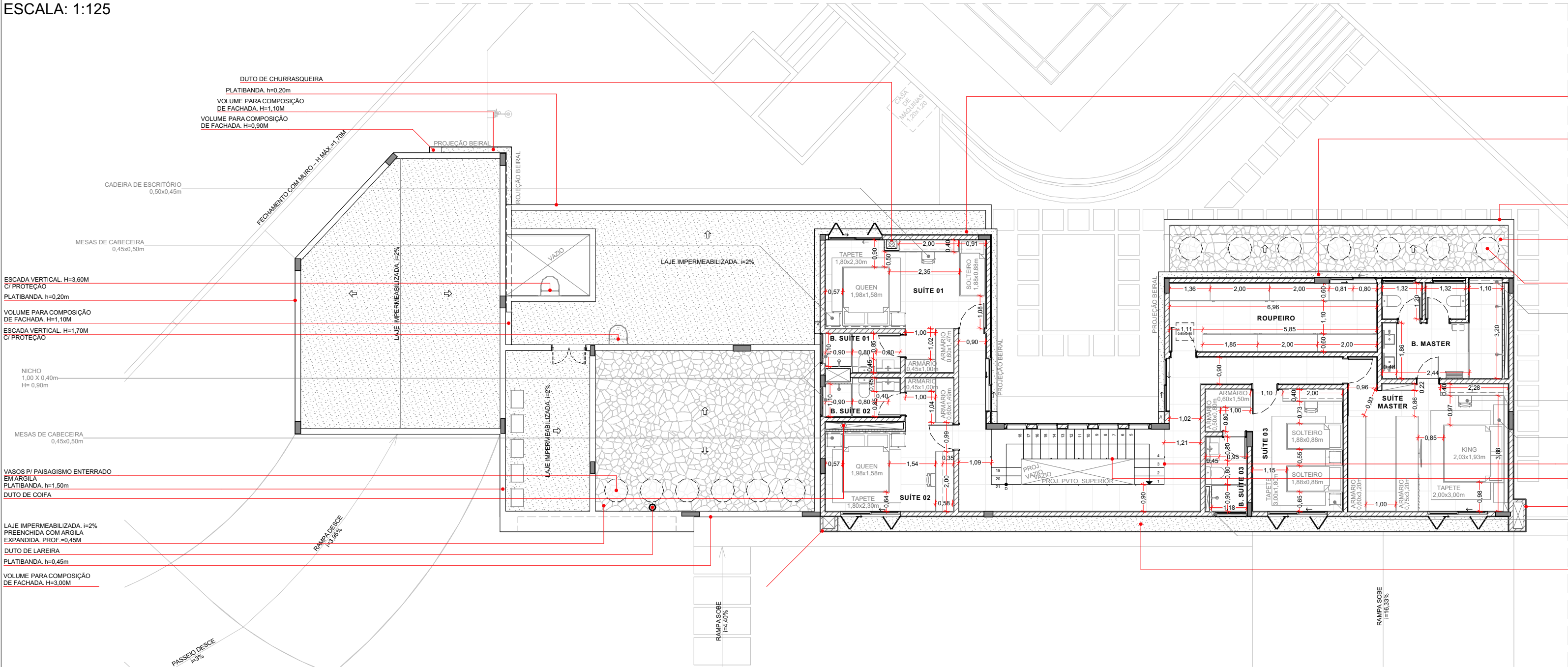
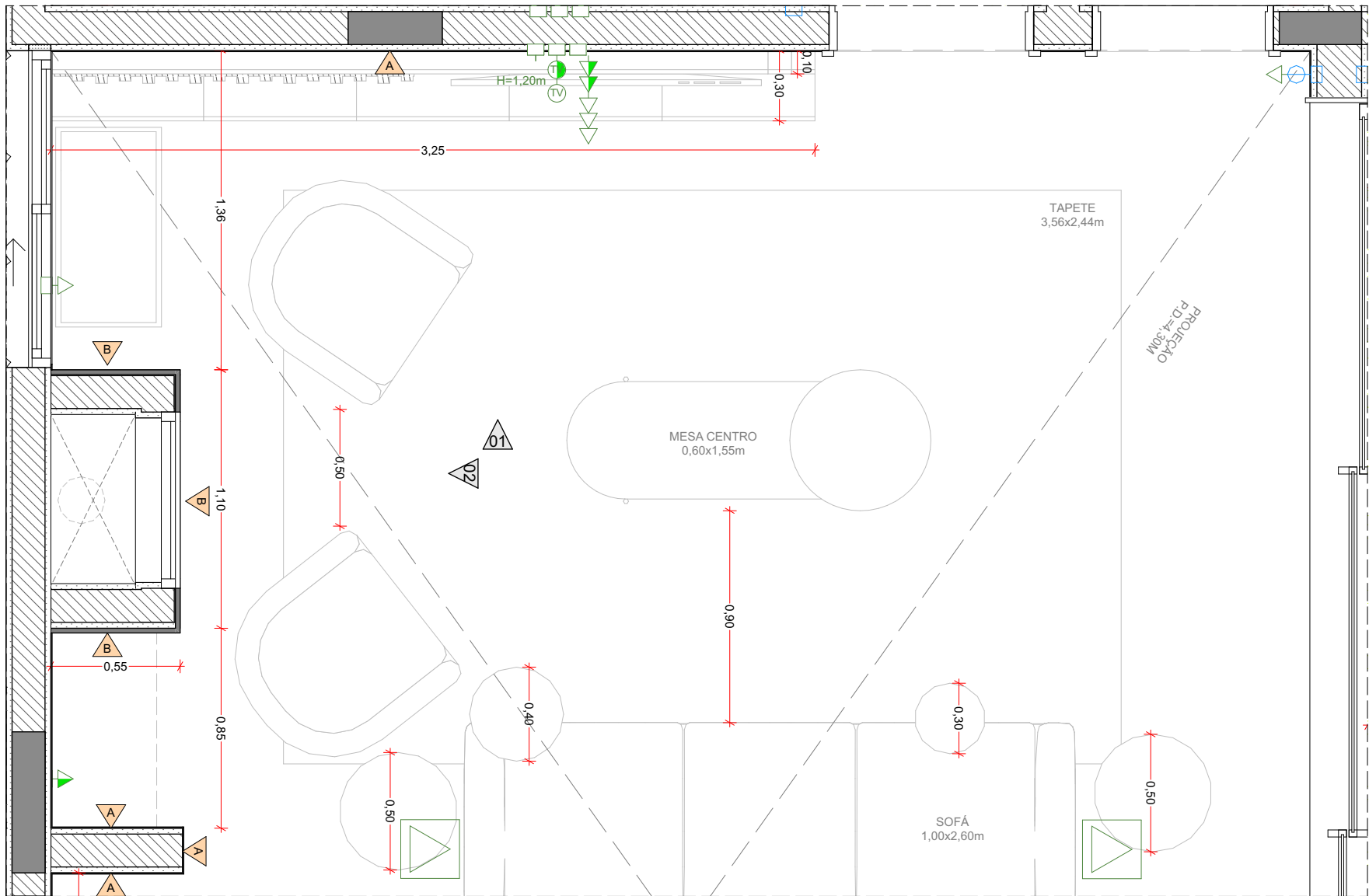


PLANTA LAYOUT TÉRREO
ESCALA: 1:125



PLANTA LAYOUT SUPERIOR
ESCALA: 1:125

ASSINATURA:		NÃO LIBERADO PARA OBRA	
NOTAS:		1. TEXTURA E CORES DE PINTURA E MDF SUGERIDAS. UTILIZAR REFERÊNCIA OU SIMILAR. 2. BASES DE ALVENARIA RECUADAS VIDE PLANTA DE PAGINAÇÃO; 3. PREVER MDF ULTRA VERDE RESISTENTE A UMIDADE NAS ÁREAS MOLHADAS; 4. CONSIDERAR AMORTECEDOR NAS PORTAS; 5. PREVER ESTRUTURA NECESSÁRIA PARA SUPORTE; 6. TODOS OS ACABAMENTOS DEVEM SER APROVADOS PELO CLIENTE POR AMOSTRA; 7. CONFERIR MEDIDAS IN LOCO;	
R00	12/03/2025	DETALHAMENTO PRÉVIO	
REVISÃO	DATA	ALTERAÇÃO	
		DIREITOS AUTORAIS RESERVADOS	
		FOLHA Nº:	
		01	
CONTEÚDO:		OBRA: TERRAS DE SANTA CRISTINA - GLEBA I RUA RUA BRUXELAS, QUADRA DO LOTE 01 M. DE PARANAPANEMA, COMARCA DE AVARÉ - SP	
CLIENTE:		PROJETO:	
Helio Ferraz de Araújo Filho		ARQUITETÔNICO	
DATA:		ETAPA: DETALHAMENTO MARCENARIA	
12/03/2025		ARQ. RESPONSÁVEL:	
		ARQ. EXECUTOR PROJ:	
		LUIZA S. PASSOS	
		LUCAS LIMA	
		REVISÃO Nº:	
		R00	



PLANTA MARCENARIA - SALA
Escala: 1:25



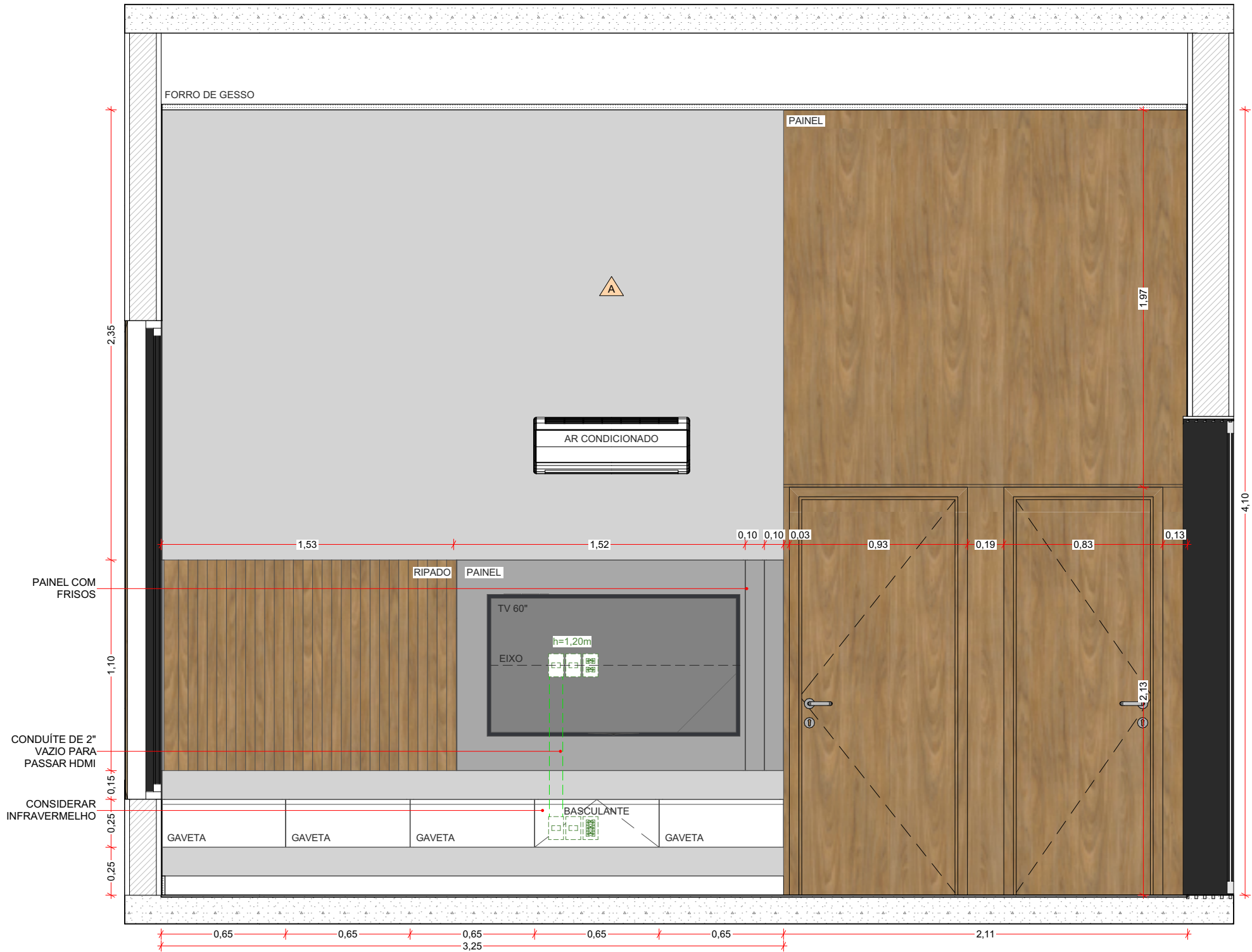
IMAGENS 3D SEM ESCALA

LEGENDA - ACABAMENTOS BANCADAS	
01	QUARTZO CALACATA OU LÂMINA ULTRA COMPACTA
02	GRANITO SÃO GABRIEL
03	BRANCO PRIME

LEGENDA - REVESTIMENTOS			
CÓD.	DESCRIÇÃO	ÁREA (m²)	ESTIMATIVA C/ PERDA 15%(m²)
A	Pintura acrílica na cor Crômio - Suvinil - Área Interna	957,34	1.100,92
B	Revestimento em Pedra Natural	48,78	56,13
C	Porcelanato By Portilato Ret Acetinado Calacata Mix (83x83cm)	67,73	77,91
D	Porcelanato Acetinado Pulpis - Ceusa (80x80cm)	75,30	86,61
E	Pintura acrílica na cor Chale no Campo - Suvinil - Área Interna	6,56	7,54
F	Porcelanato Confete WH NAT - Ceusa (1,00x1,00m)	6,08	7,00
G	Porcelanato Ripado Avantgarde Solaire st - Portobello (0,30X1,20m)	5,59	6,43
H	Pastilha Atlas Cook (20x20cm) - Piscina	70,60	81,17
I	Porcelanato Ripado Avantgarde Clair st - Portobello (0,30X1,20m)	3,80	4,38
J	Pintura com efeito Cimento Queimado - Mr. Crys	207,00	238,10
K	Pintura acrílica na cor Crômio - Suvinil - Área Externa	360,98	415,14
L	Pintura acrílica na cor Cinza Clássico - Suvinil - Área Externa	116,08	133,50
M	Pintura acrílica na cor Carvão Mineral - Suvinil - Área Externa	5,19	5,97
N	Pintura acrílica na cor Aventurina Preta - Suvinil - Área Externa	19,42	22,33
O	Revestimento em Alumínio Ripado Amadeirado	71,34	82,03

1. CONSIDERAR TEXTURA JATEADA OU CABELINHO DE ANJO NAS PAREDES EXTERNAS
2. FAZER AMOSTRA IN LOCO

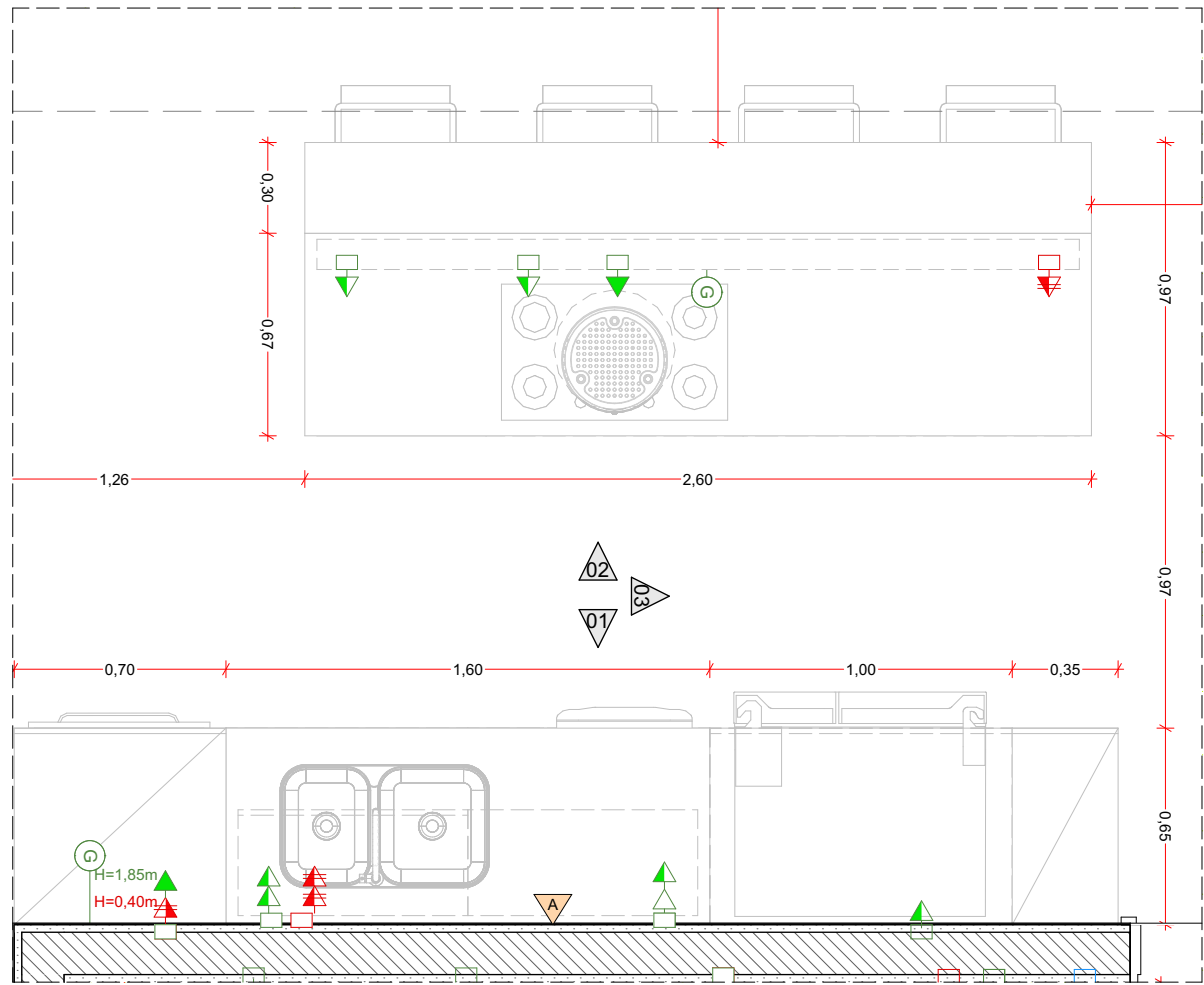
ASSINATURA:		NÃO LIBERADO PARA OBRA	
NOTAS:			
1. TEXTURA E CORES DE PINTURA E MDF SUGERIDAS. UTILIZAR REFERÊNCIA OU SIMILAR.			
2. BASES DE ALVENARIA RECUADAS VIDE PLANTA DE PAGINAÇÃO;			
3. PREVER MDF ULTRA VERDE RESISTENTE A UMIDADE NAS ÁREAS MOLHADAS;			
4. CONSIDERAR AMORTECEDOR NAS PORTAS;			
5. PREVER ESTRUTURA NECESSÁRIA PARA SUPORTE;			
6. TODOS OS ACABAMENTOS DEVEM SER APROVADOS PELO CLIENTE POR AMOSTRA;			
7. CONFERIR MEDIDAS IN LOCO;			
R00		12/03/2025	DETALHAMENTO PRÉVIO
REVISÃO		DATA	ALTERAÇÃO
DIREITOS AUTORAIS RESERVADOS			FOLHA Nº:
			03
CONTEÚDO:		OBRA: TERRAS DE SANTA CRISTINA - GLEBA I	
MARCENARIA SALA		RUA RUA BRUXELAS, QUADRA DO LOTE 01	
CLIENTE:		M. DE PARANAPANEMA, COMARCA DE AVARÉ - SP	
Helio Ferraz de Araújo Filho		PROJETO: ARQUITETÔNICO	
DATA: 12/03/2025		ETAPA: DETALHAMENTO MARCENARIA	
ESCALA: 1:25		ARQ. RESPONSÁVEL: LUISA S. PASSOS	
		ARQ. EXECUTOR PROJ: LUCAS LIMA	
		REVISÃO Nº: R00	



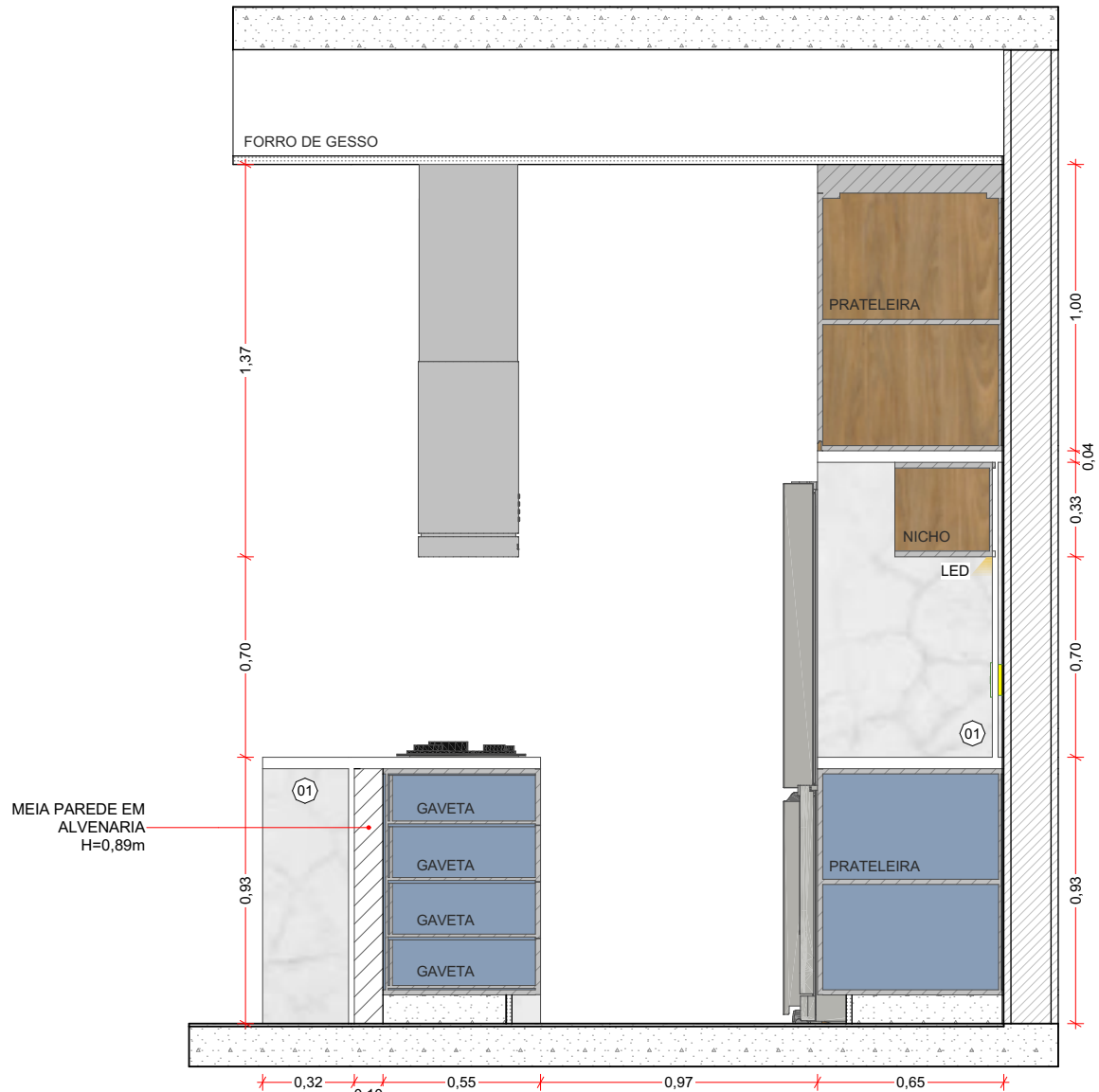
VISTA 01 - SALA DE ESTAR
Escala: 1:25



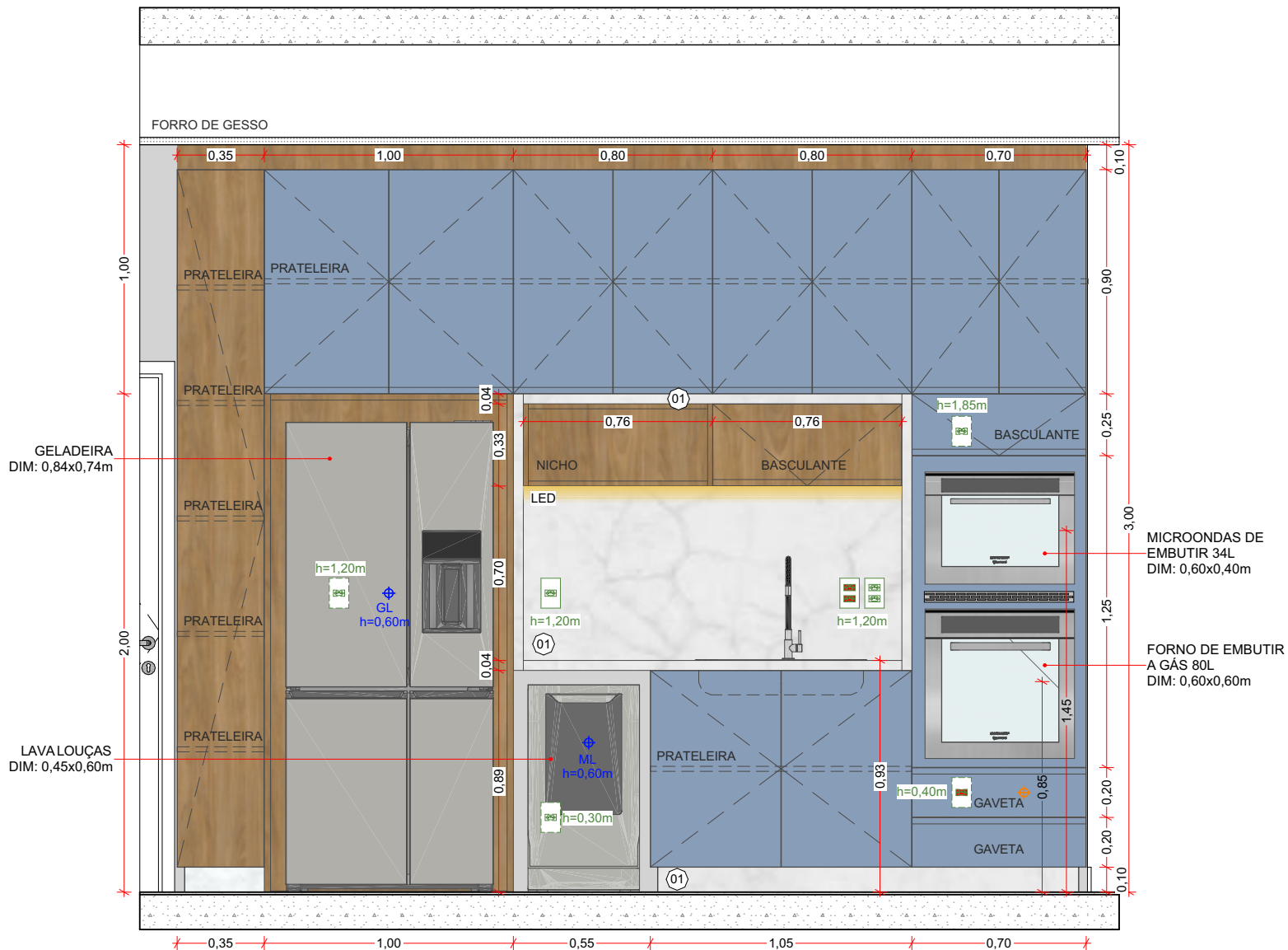
VISTA 02 - SALA DE ESTAR
Escala: 1:25



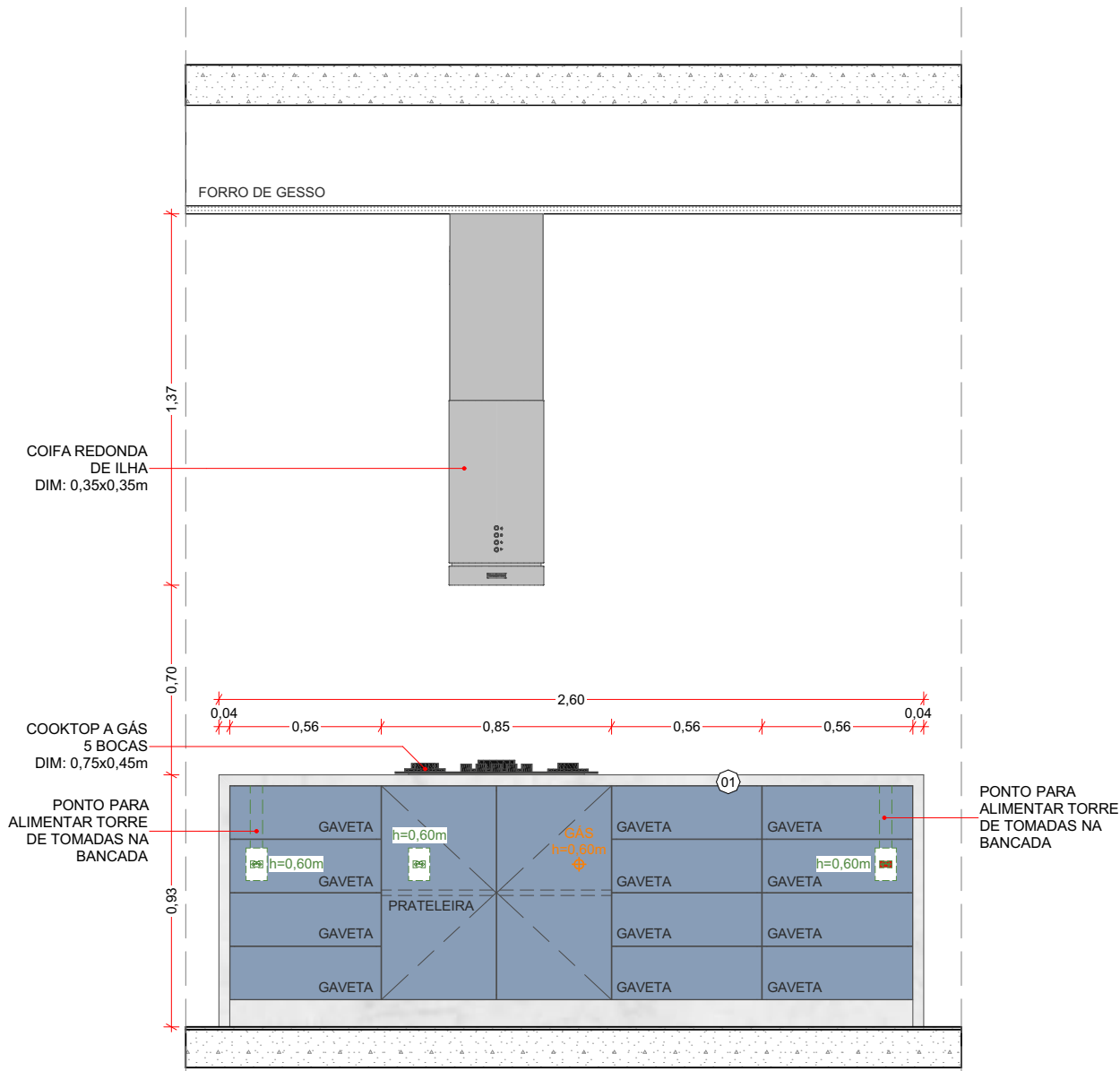
PLANTA MARCENARIA - COZINHA
Escala: 1:25



VISTA 03 - COZINHA
Escala: 1:25



VISTA 01 - COZINHA
Escala: 1:25



VISTA 02 - COZINHA
Escala: 1:25



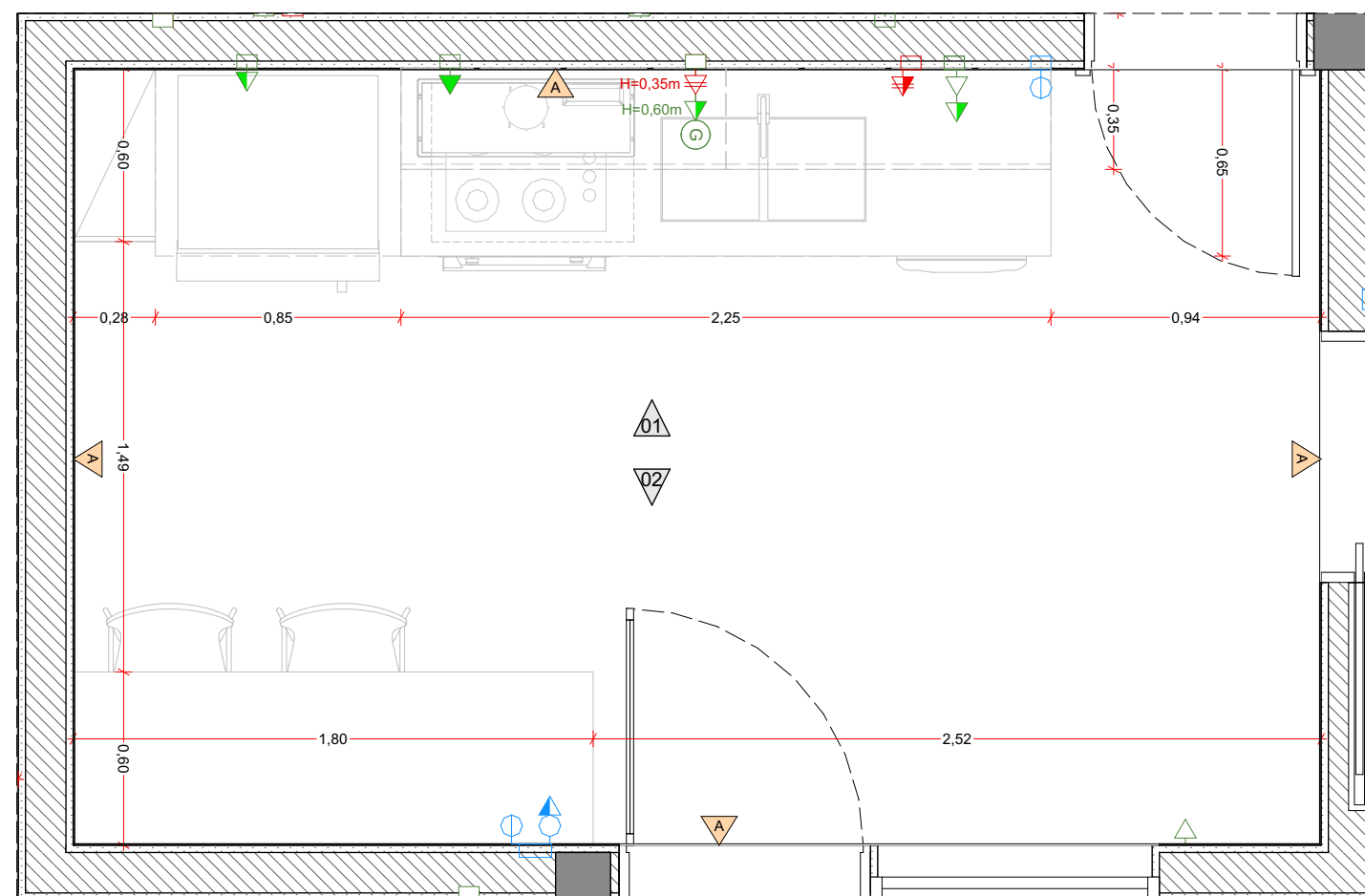
IMAGENS 3D SEM ESCALA

LEGENDA - ACABAMENTOS BANCADAS	
01	QUARTZO CALACATA OU LÂMINA ULTRA COMPACTA
02	GRANITO SÃO GABRIEL
03	BRANCO PRIME

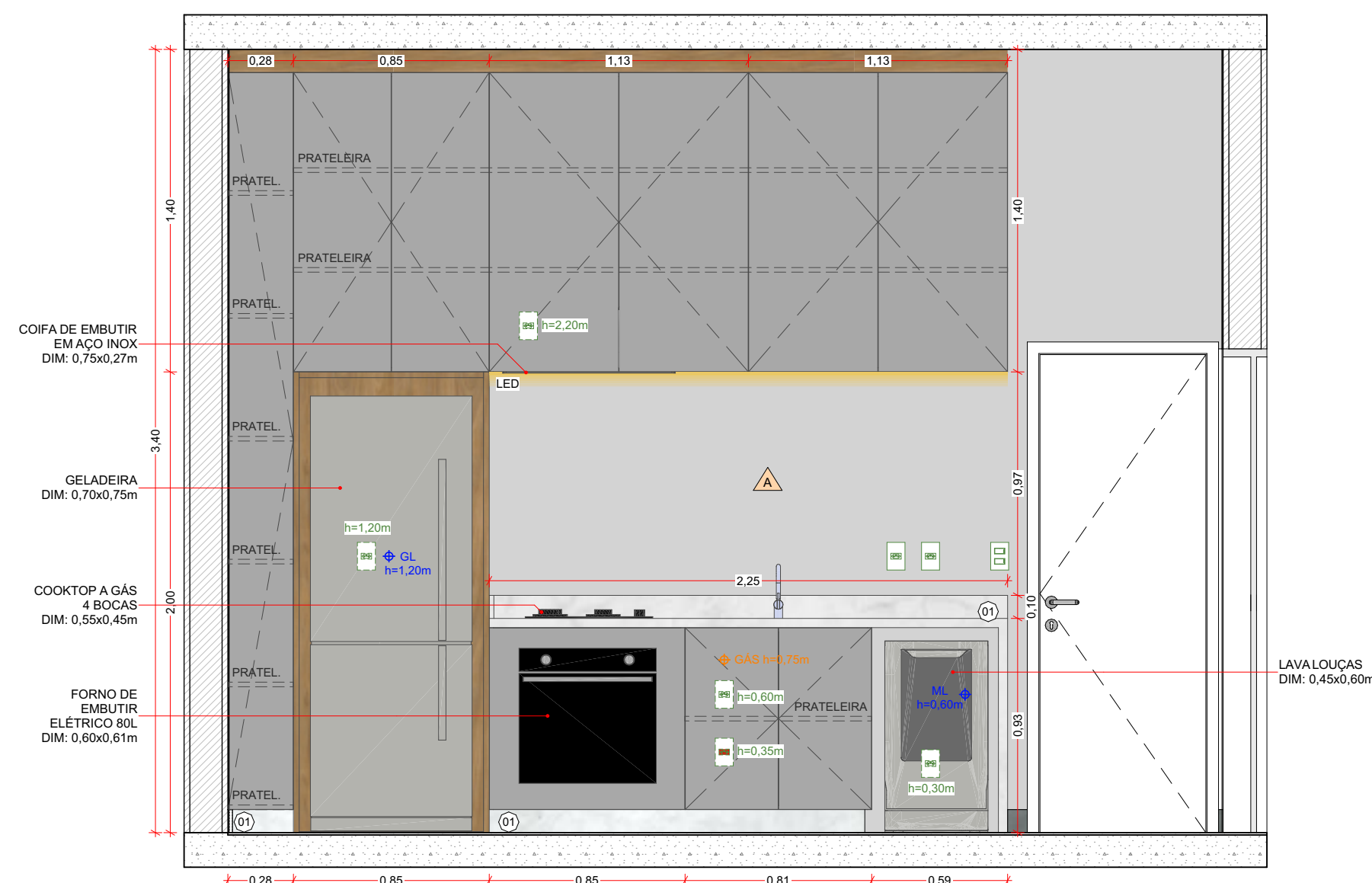
LEGENDA - REVESTIMENTOS			
CÓD.	DESCRIÇÃO	ÁREA (m²)	ESTIMATIVA C/ PERDA 15%(m²)
A	Pintura acrílica na cor Crômio - Suvini - Área Interna	957,34	1.100,92
B	Revestimento em Pedra Natural	48,78	56,13
C	Porcelanato By Portilato Ret Acetinado Calacata Mix (83x83cm)	67,73	77,91
D	Porcelanato Acetinado Pulpis - Ceusa (80x80cm)	75,30	86,61
E	Pintura acrílica na cor Chale no Campo - Suvini - Área Interna	6,56	7,54
F	Porcelanato Confete WH NAT - Ceusa (1,00x1,00m)	6,08	7,00
G	Porcelanato Ripado Avantgarde Solaire st - Portobello (0,30X1,20m)	5,59	6,43
H	Pastilha Atlas Cook (20x20cm) - Piscina	70,60	81,17
I	Porcelanato Ripado Avantgarde Clair st - Portobello (0,30X1,20m)	3,80	4,38
J	Pintura com efeito Cimento Queimado - Mr. Cryl	207,00	238,10
K	Pintura acrílica na cor Crômio - Suvini - Área Externa	360,98	415,14
L	Pintura acrílica na cor Cinza Clássico - Suvini - Área Externa	116,08	133,50
M	Pintura acrílica na cor Carvão Mineral - Suvini - Área Externa	5,19	5,97
N	Pintura acrílica na cor Aventurina Preta - Suvini - Área Externa	19,42	22,33
O	Revestimento em Alumínio Ripado Amadeirado	71,34	82,03

1. CONSIDERAR TEXTURA JATEADA OU CABELINHO DE ANJO NAS PAREDES EXTERNAS
2. FAZER AMOSTRA IN LOCO

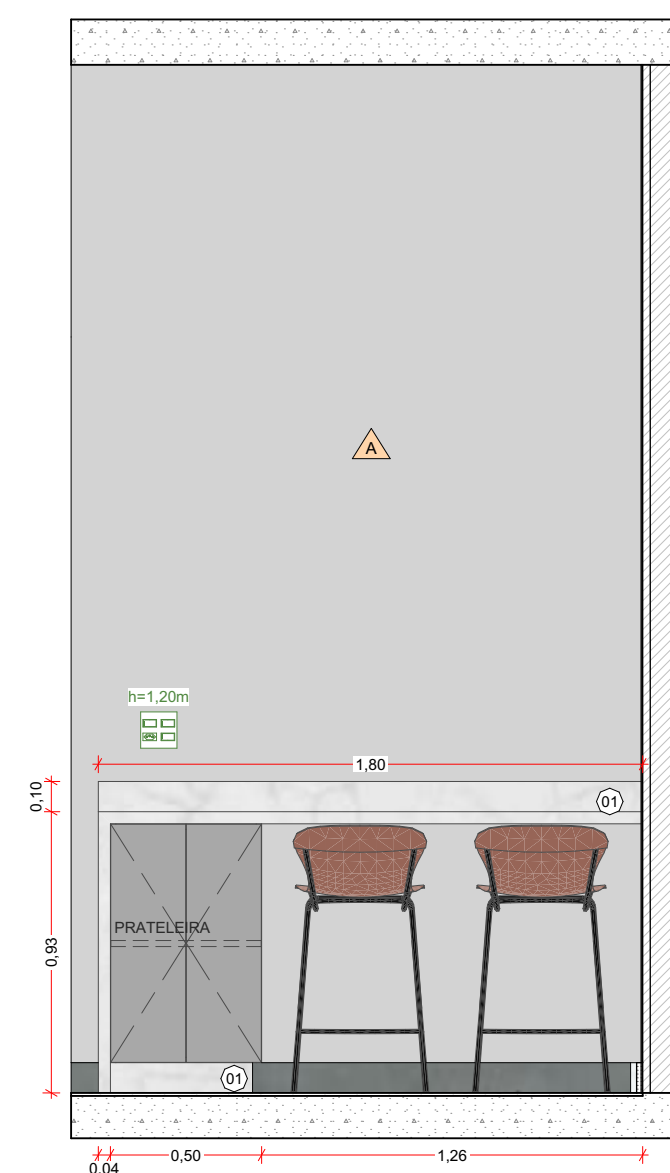
ASSINATURA:		NÃO LIBERADO PARA OBRA	
NOTAS:		1. TEXTURA E CORES DE PINTURA E MDF SUGERIDAS. UTILIZAR REFERÊNCIA OU SIMILAR. 2. BASES DE ALVENARIA RECUADAS VIDE PLANTA DE PAGINAÇÃO; 3. PREVER MDF ULTRA VERDE RESISTENTE A UMIDADE NAS ÁREAS MOLHADAS; 4. CONSIDERAR AMORTECEDOR NAS PORTAS; 5. PREVER ESTRUTURA NECESSÁRIA PARA SUPORTE; 6. TODOS OS ACABAMENTOS DEVEM SER APROVADOS PELO CLIENTE POR AMOSTRA; 7. CONFERIR MEDIDAS IN LOCO.	
R00		12/03/2025	
REVISÃO		DATA	
DIREITOS AUTORAIS RESERVADOS		FOLHA Nº:	
BAMBOO ARQUITETURA		04	
CONTEÚDO:		OBRA: TERRAS DE SANTA CRISTINA - GLEBA I RUA RUA BRUXELAS, QUADRA DO LOTE 01 M. DE PARANAPANEMA, COMARCA DE AVARÉ - SP	
CLIENTE:		PROJETO:	
Helio Ferraz de Araújo Filho		ARQUITETÔNICO	
DATA:		ETAPA:	
12/03/2025		DETALHAMENTO MARCENARIA	
ESCALA:		REVISÃO Nº:	
1:25		R00	
ARQ. RESPONSÁVEL:		ARQ. EXECUTOR PROJ:	
LUIZA S. PASSOS		LUCAS LIMA	



PLANTA MARCENARIA - COZINHA 2
Escala: 1:25



VISTA 01 - COZINHA 2
Escala: 1:25



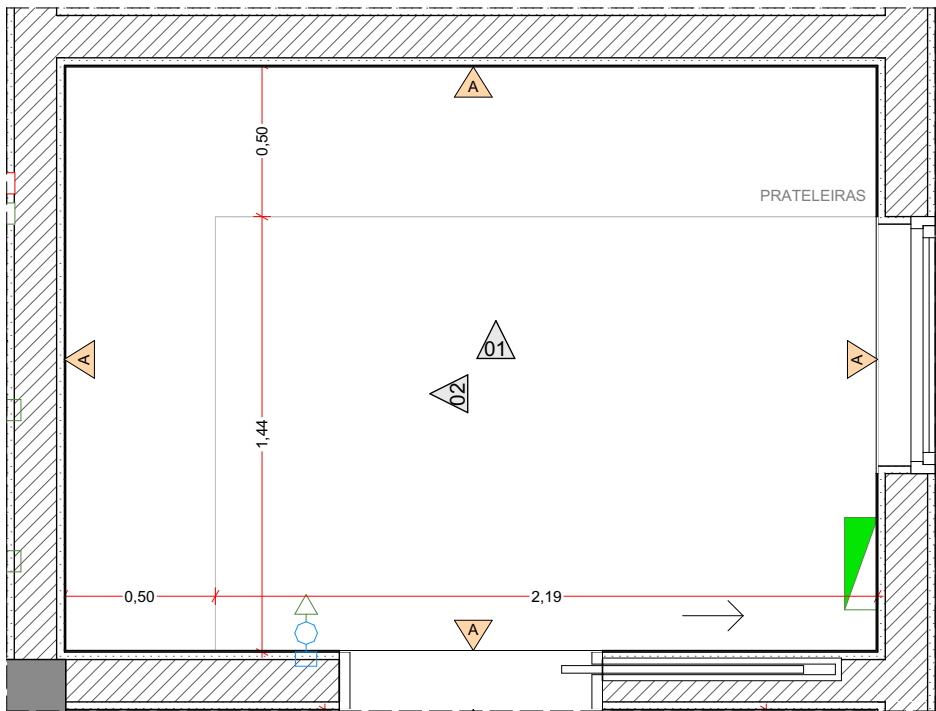
VISTA 02 - COZINHA 2
Escala: 1:25

LEGENDA - ACABAMENTOS BANCADAS	
01	QUARTZO CALACATA OU LÂMINA ULTRA COMPACTA
02	GRANITO SÃO GABRIEL
03	BRANCO PRIME

LEGENDA - REVESTIMENTOS			
CÓD.	DESCRIÇÃO	ÁREA (m²)	ESTIMATIVA C/ PERDA 15%(m²)
A	Pintura acrílica na cor Crômio - Suvinil - Área Interna	957,34	1.100,92
B	Revestimento em Pedra Natural	48,78	56,13
C	Porcelanato By Porilato Ret Acetinado Calacata Mix (83x83cm)	67,73	77,91
D	Porcelanato Acetinado Pulpis - Ceusa (80x80cm)	75,30	86,61
E	Pintura acrílica na cor Chale no Campo - Suvinil - Área Interna	6,56	7,54
F	Porcelanato Confete WH NAT - Ceusa (1,00x1,00m)	6,08	7,00
G	Porcelanato Ripado Avantgarde Solaire st - Portobello (0,30X1,20m)	5,59	6,43
H	Pastilha Atlas Cook (20x20cm) - Piscina	70,60	81,17
I	Porcelanato Ripado Avantgarde Clair st - Portobello (0,30X1,20m)	3,80	4,38
J	Pintura com efeito Cimento Queimado - Mr. Cryl	207,00	238,10
K	Pintura acrílica na cor Crômio - Suvinil - Área Externa	360,98	415,14
L	Pintura acrílica na cor Cinza Clássico - Suvinil - Área Externa	116,08	133,50
M	Pintura acrílica na cor Carvão Mineral - Suvinil - Área Externa	5,19	5,97
N	Pintura acrílica na cor Aventurina Preta - Suvinil - Área Externa	19,42	22,33
O	Revestimento em Alumínio Ripado Amadeirado	71,34	82,03

1. CONSIDERAR TEXTURA JATEADA OU CABELINHO DE ANJO NAS PAREDES EXTERNAS
2. FAZER AMOSTRA IN LOCO

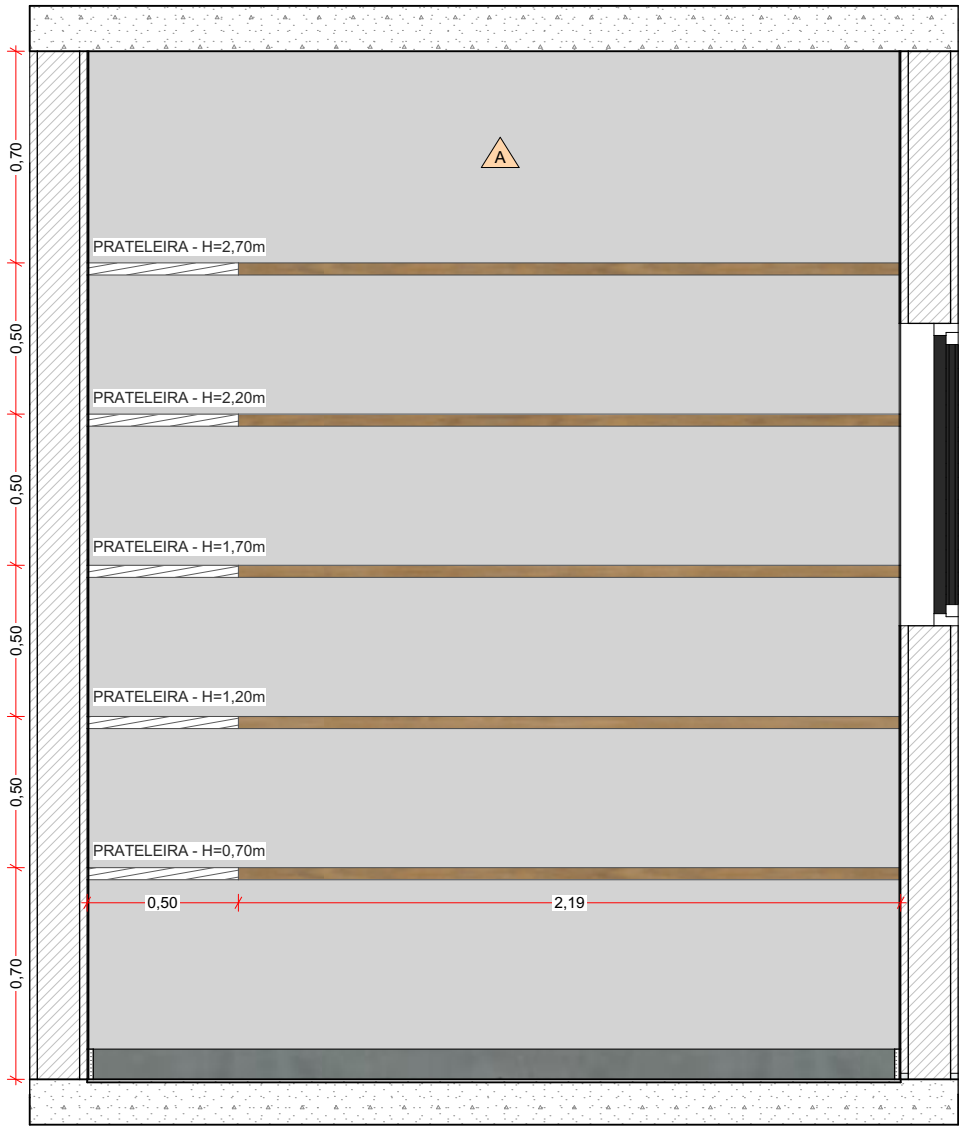
ASSINATURA:			NÃO LIBERADO PARA OBRA		
NOTAS:					
1. TEXTURA E CORES DE PINTURA E MDF SUGERIDAS. UTILIZAR REFERÊNCIA OU SIMILAR.					
2. BASES DE ALVENARIA RECUADAS VIDE PLANTA DE PAGINAÇÃO;					
3. PREVER MDF ULTRA VERDE RESISTENTE A UMIDADE NAS ÁREAS MOLHADAS;					
4. CONSIDERAR AMORTECEDOR NAS PORTAS;					
5. PREVER ESTRUTURA NECESSÁRIA PARA SUPORTE;					
6. TODOS OS ACABAMENTOS DEVEREM SER APROVADOS PELO CLIENTE POR AMOSTRA;					
7. CONFERIR MEDIDAS IN LOCO;					
R00	12/03/2025	DETALHAMENTO PRÉVIO			
REVISÃO	DATA	ALTERAÇÃO			
DIREITOS AUTORAIS RESERVADOS.					FOLHA Nº:
					05
CONTEÚDO:		OBRA: TERRAS DE SANTA CRISTINA - GLEBA I RUA RUA BRUXELAS, QUADRA DQ, LOTE 01 M. DE PARANAPANEMA, COMARCA DE AVARE - SP			
MARCENARIA COZINHA 2					
CLIENTE:		PROJETO:		ETAPA:	
Helo Ferraz de Araújo Filho		ARQUITETÔNICO		DETALHAMENTO MARCENARIA	
DATA:	12/03/2025	ESCALA:	1:25	ARO. RESPONSÁVEL:	ARO. EXECUTOR PROJ:
				LUISA S. PASSOS	LUISAS LIMA
					R00



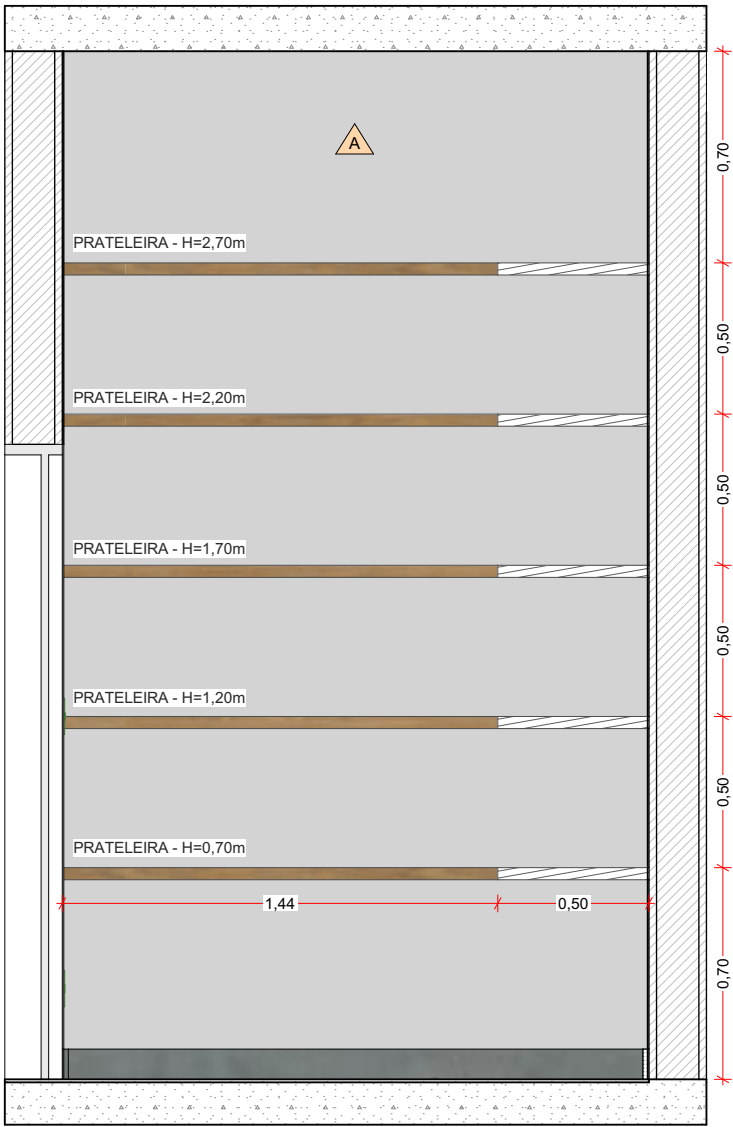
PLANTA MARCENARIA - DESPENSA
Escala: 1:25



IMAGEM 3D SEM ESCALA



VISTA 01 - DESPENSA
Escala: 1:25



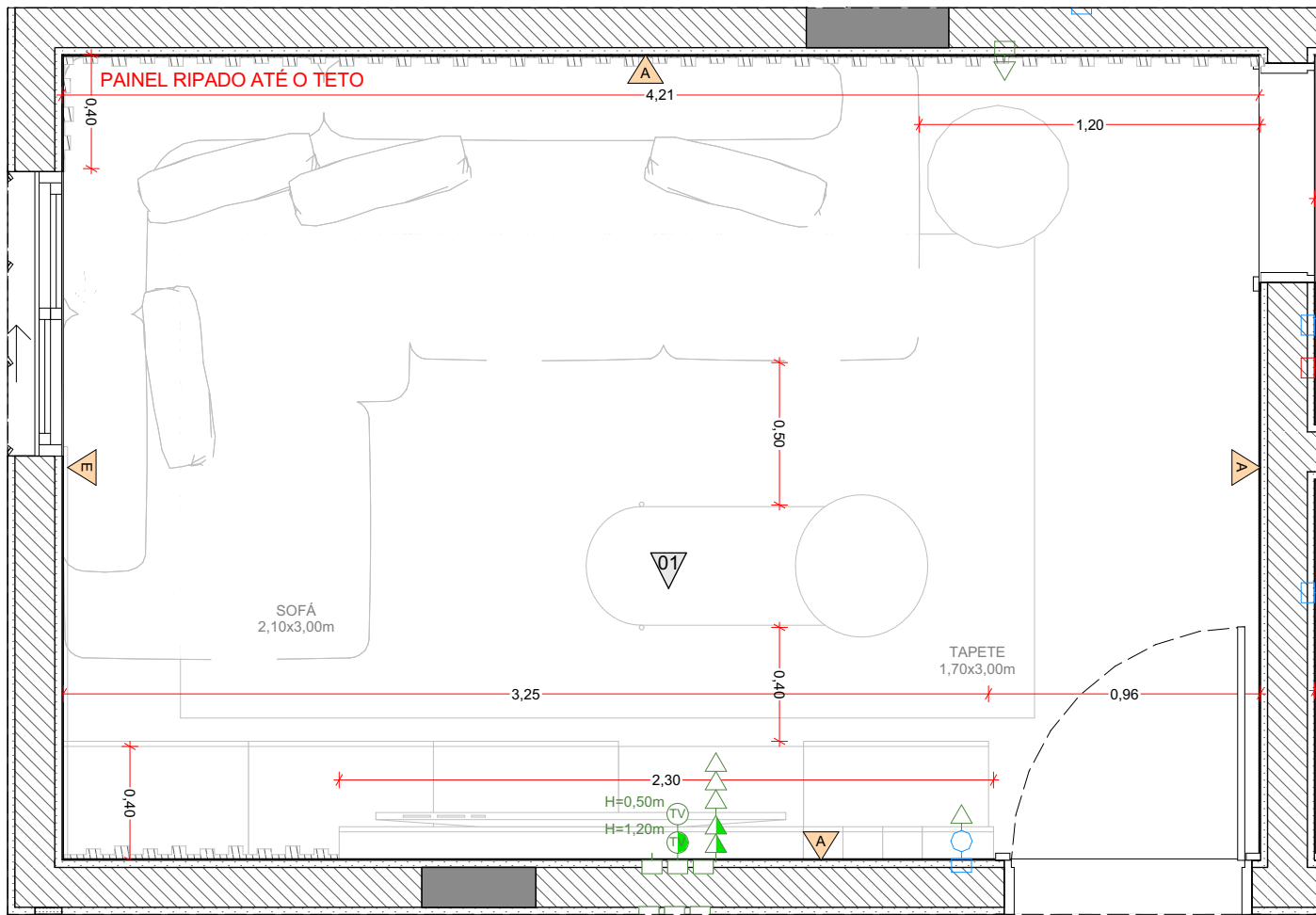
VISTA 02 - DESPENSA
Escala: 1:25

LEGENDA - ACABAMENTOS BANCADAS	
01	QUARTZO CALACATA OU LÂMINA ULTRA COMPACTA
02	GRANITO SÃO GABRIEL
03	BRANCO PRIME

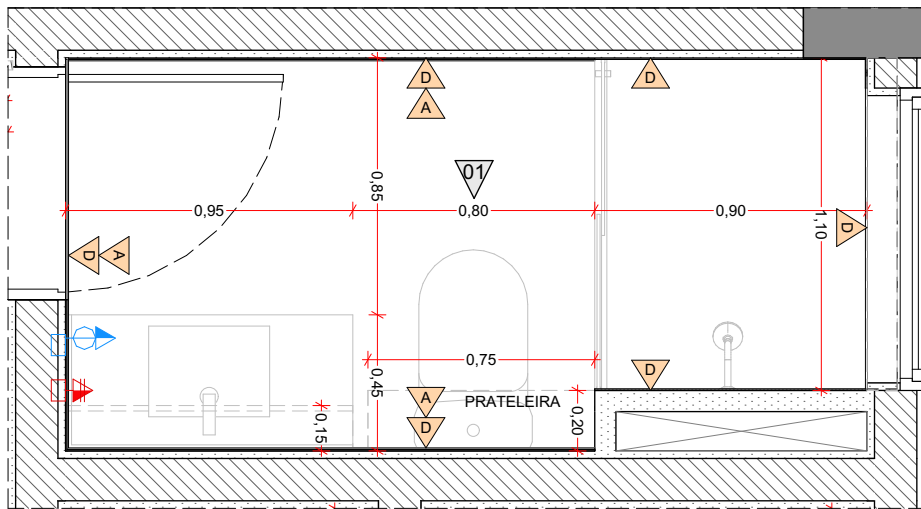
LEGENDA - REVESTIMENTOS			
CÓD.	DESCRIÇÃO	ÁREA (m²)	ESTIMATIVA C/ PERDA 15%(m²)
A	Pintura acrílica na cor Crômio - Suvinil - Área Interna	957,34	1.100,92
B	Revestimento em Pedra Natural	48,78	56,13
C	Porcelanato By Portilato Ret Acetinado Calacata Mix (83x83cm)	67,73	77,91
D	Porcelanato Acetinado Pulpis - Ceusa (80x80cm)	75,30	86,61
E	Pintura acrílica na cor Chalé no Campo - Suvinil - Área Interna	6,56	7,54
F	Porcelanato Confete WH NAT - Ceusa (1,00x1,00m)	6,08	7,00
G	Porcelanato Ripado Avantgarde Solaire st - Portobello (0,30X1,20m)	5,59	6,43
H	Pastilha Atlas Cook (20x20cm) - Piscina	70,60	81,17
I	Porcelanato Ripado Avantgarde Clair st - Portobello (0,30X1,20m)	3,80	4,38
J	Pintura com efeito Cimento Queimado - Mr. Cryl	207,00	238,10
K	Pintura acrílica na cor Crômio - Suvinil - Área Externa	360,98	415,14
L	Pintura acrílica na cor Cinza Clássico - Suvinil - Área Externa	116,08	133,50
M	Pintura acrílica na cor Carvão Mineral - Suvinil - Área Externa	5,19	5,97
N	Pintura acrílica na cor Aventurina Preta - Suvinil - Área Externa	19,42	22,33
O	Revestimento em Alumínio Ripado Amadeirado	71,34	82,03

1. CONSIDERAR TEXTURA JATEADA OU CABELINHO DE ANJO NAS PAREDES EXTERNAS
2. FAZER AMOSTRA IN LOCO

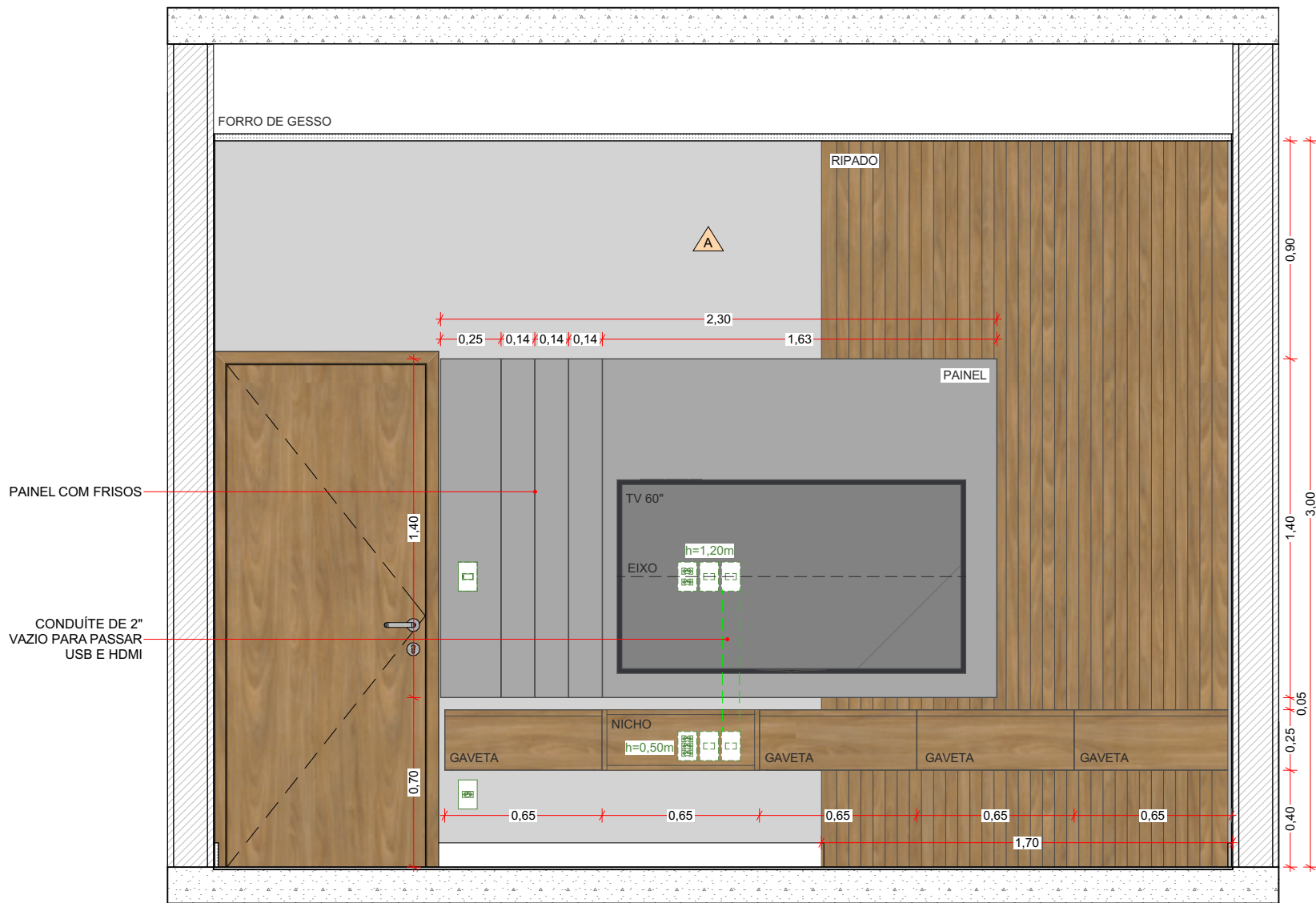
ASSINATURA:		NÃO LIBERADO PARA OBRA	
NOTAS:		1. TEXTURA E CORES DE PINTURA E MDF SUGERIDAS. UTILIZAR REFERÊNCIA OU SIMILAR. 2. BASES DE ALVENARIA RECUADAS VIDE PLANTA DE PAGINAÇÃO; 3. PREVER MDF ULTRA VERDE RESISTENTE A UMIDADE NAS ÁREAS MOLHADAS; 4. CONSIDERAR AMORTECEDOR NAS PORTAS; 5. PREVER ESTRUTURA NECESSÁRIA PARA SUPORTE; 6. TODOS OS ACABAMENTOS DEVEM SER APROVADOS PELO CLIENTE POR AMOSTRA; 7. CONFERIR MEDIDAS IN LOCO.	
R00	12/03/2025	DETALHAMENTO PRÉVIO	
REVISÃO	DATA	ALTERAÇÃO	
		DIREITOS AUTORAIS RESERVADOS	
			
CONTEÚDO:		OBRA: TERRAS DE SANTA CRISTINA - GLEBA I RUA RUA BRUXELAS, QUADRA DO LOTE 01 M. DE PARANAPANEMA, COMARCA DE AVARÉ - SP	
CLIENTE:		PROJETO:	ETAPA: DETALHAMENTO MARCENARIA
Helio Ferraz de Araújo Filho		ARQUITETÔNICO	
DATA:	ESCALA:	ARQ. RESPONSÁVEL:	ARQ. EXECUTOR PROJ:
12/03/2025	1:25	LUISA S. PASSOS	LUCAS LIMA
			REVISÃO Nº: R00



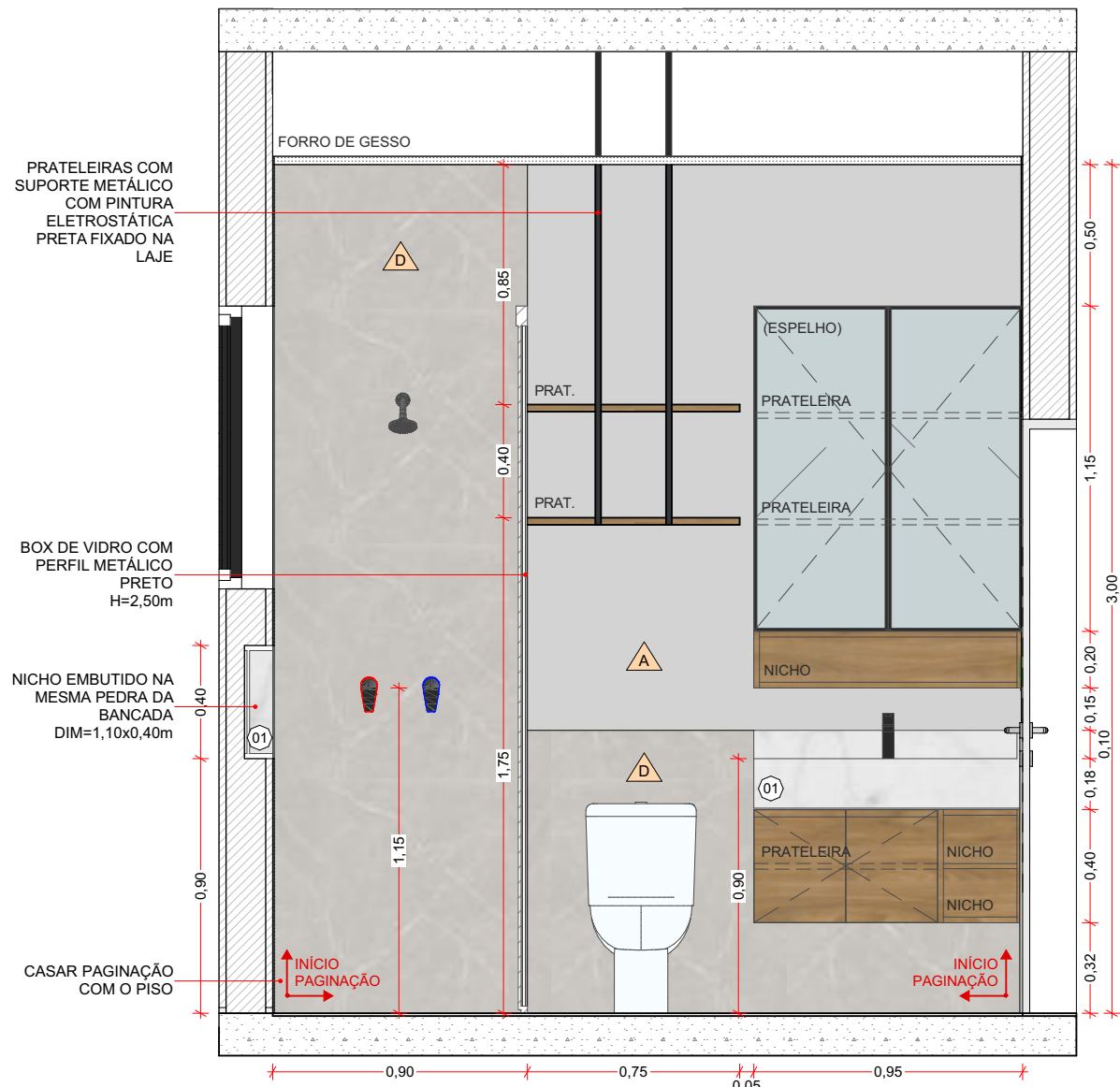
PLANTA MARCENARIA - SALA TV
Escala: 1:25



PLANTA MARCENARIA - BANHO 01
Escala: 1:25



VISTA 01 - SALA DE TV
Escala: 1:25



VISTA 01 - BANHO 01
Escala: 1:25



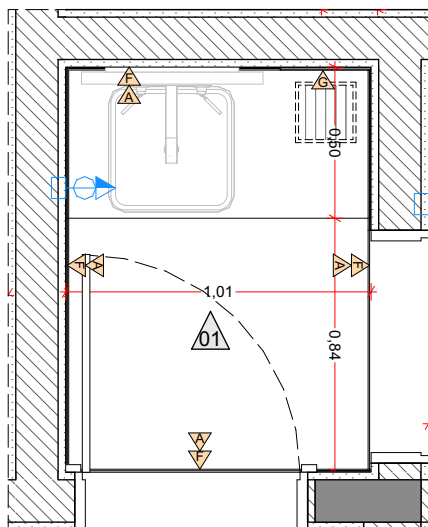
IMAGENS 3D SEM ESCALA

LEGENDA - ACABAMENTOS BANCADAS	
01	QUARTZO CALACATA OU LÂMINA ULTRA COMPACTA
02	GRANITO SÃO GABRIEL
03	BRANCO PRIME

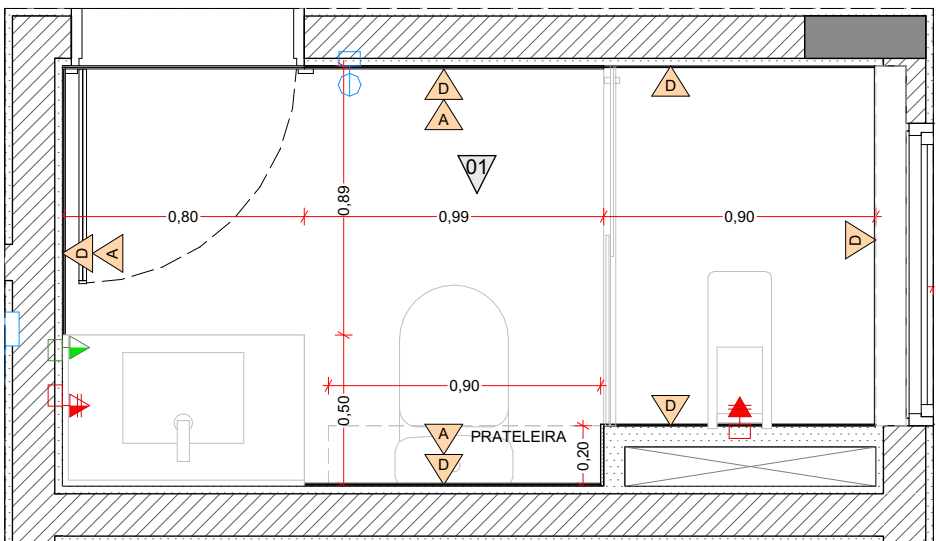
LEGENDA - REVESTIMENTOS			
CÓD.	DESCRIÇÃO	ÁREA (m²)	ESTIMATIVA C/ PERDA 15%(m²)
A	Pintura acrílica na cor Crômio - Suvinil - Área Interna	957,34	1.100,92
B	Revestimento em Pedra Natural	48,78	56,13
C	Porcelanato By Portilato Ret Acetinado Calacata Mix (83x83cm)	67,73	77,91
D	Porcelanato Acetinado Pulpis - Ceusa (80x80cm)	75,30	86,61
E	Pintura acrílica na cor Chale no Campo - Suvinil - Área Interna	6,56	7,54
F	Porcelanato Confete WH NAT - Ceusa (1,00x1,00m)	6,08	7,00
G	Porcelanato Ripado Avantgarde Solaire st - Portobello (0,30X1,20m)	5,59	6,43
H	Pastilha Atlas Cook (20x20cm) - Piscina	70,60	81,17
I	Porcelanato Ripado Avantgarde Clair st - Portobello (0,30X1,20m)	3,80	4,38
J	Pintura com efeito Cimento Queimado - Mr. Cryl	207,00	238,10
K	Pintura acrílica na cor Crômio - Suvinil - Área Externa	360,98	415,14
L	Pintura acrílica na cor Cinza Clássico - Suvinil - Área Externa	116,08	133,50
M	Pintura acrílica na cor Carvão Mineral - Suvinil - Área Externa	5,19	5,97
N	Pintura acrílica na cor Aventurina Preta - Suvinil - Área Externa	19,42	22,33
O	Revestimento em Alumínio Ripado Amadeirado	71,34	82,03

- CONSIDERAR TEXTURA JATEADA OU CABELINHO DE ANJO NAS PAREDES EXTERNAS
- FAZER AMOSTRA IN LOCO

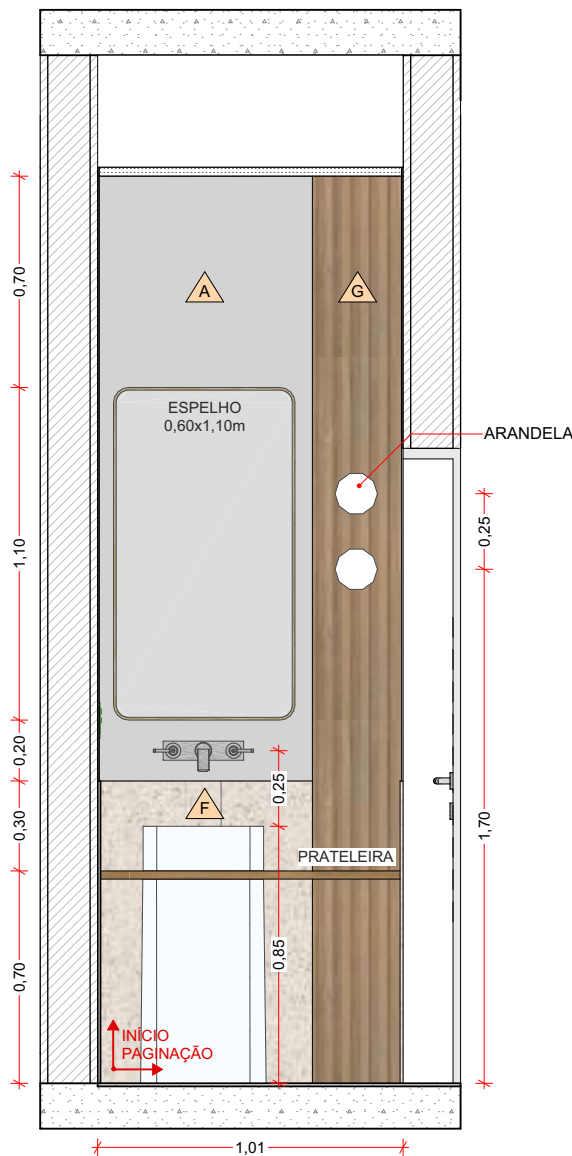
ASSINATURA:		NÃO LIBERADO PARA OBRA	
NOTAS:		1. TEXTURA E CORES DE PINTURA E MDF SUGERIDAS. UTILIZAR REFERÊNCIA OU SIMILAR. 2. BASES DE ALVENARIA RECUADAS VIDE PLANTA DE PAGINAÇÃO; 3. PREVER MDF ULTRA VERDE RESISTENTE A UMIDADE NAS ÁREAS MOLHADAS; 4. CONSIDERAR AMORTECEDOR NAS PORTAS; 5. PREVER ESTRUTURA NECESSÁRIA PARA SUPORTE; 6. TODOS OS ACABAMENTOS DEVEM SER APROVADOS PELO CLIENTE POR AMOSTRA; 7. CONFERIR MEDIDAS IN LOCO;	
R00		12/03/2025	DETALHAMENTO PRÉVIO
REVISÃO		DATA	ALTERAÇÃO
DIREITOS AUTORAIS RESERVADOS		FOLHA Nº:	
CONTEÚDO:		OBRA: TERRAS DE SANTA CRISTINA - GLEBA I RUA RUA BRUXELAS, QUADRA DO LOTE 01 M. DE PARAPANEMA, COMARCA DE AVARÉ - SP	
CLIENTE:		PROJETO:	ETAPA: DETALHAMENTO MARCENARIA
Helio Ferraz de Araújo Filho		ARQUITETÔNICO	
DATA:		ARQ. RESPONSÁVEL:	ARQ. EXECUTOR PROJ:
12/03/2025		LUISA S. PASSOS	LUCAS LIMA
ESCALA:		REVISÃO Nº:	
1:25		R00	



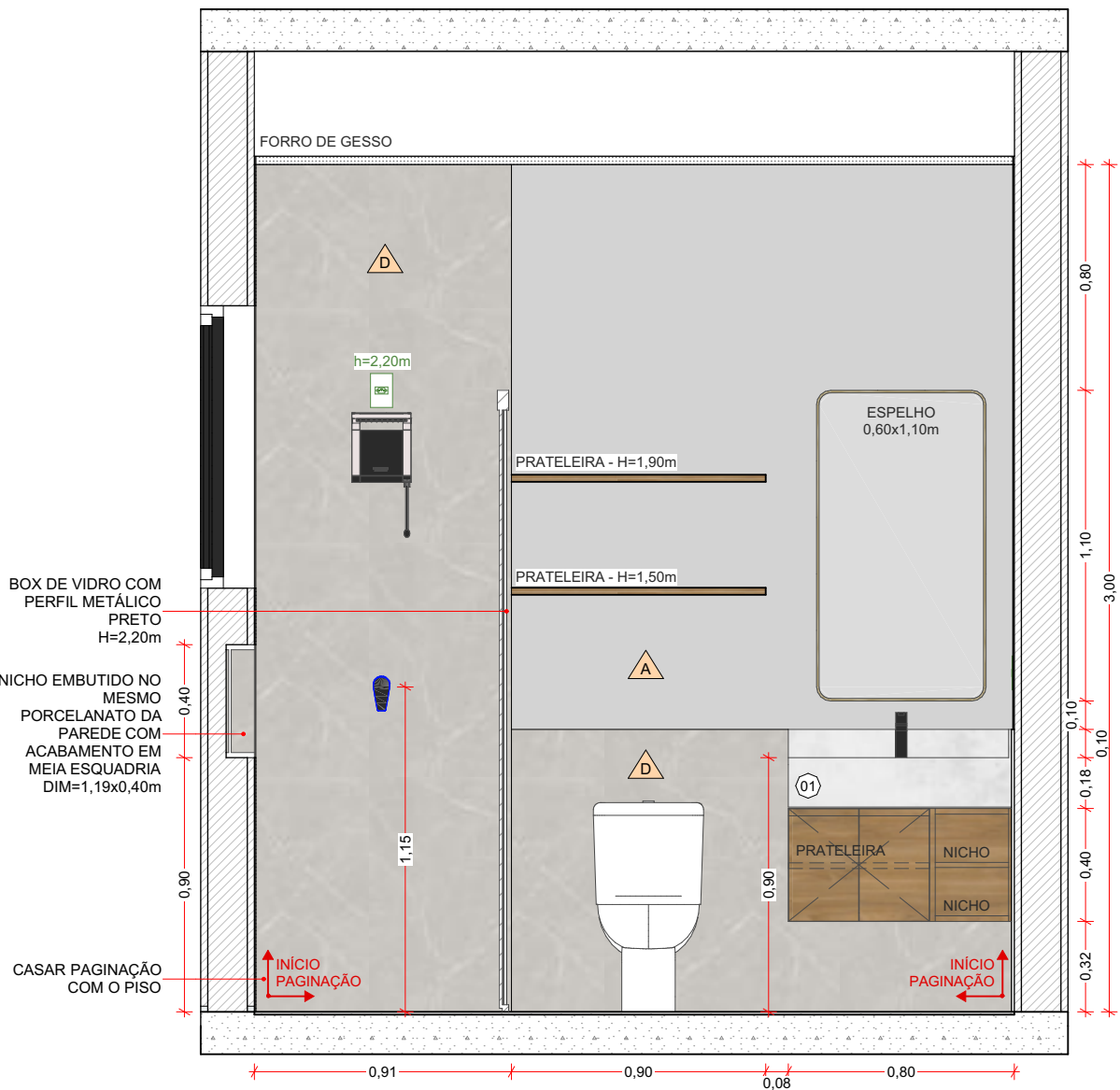
PLANTA MARCENARIA - LAVABO
Escala: 1:25



PLANTA MARCENARIA - BANHO 02 - EXTERNO
Escala: 1:25



VISTA 01 - LAVABO
Escala: 1:25



VISTA 01 - BANHO 02 - EXTERNO
Escala: 1:25



IMAGEM 3D - LAVABO
SEM ESCALA



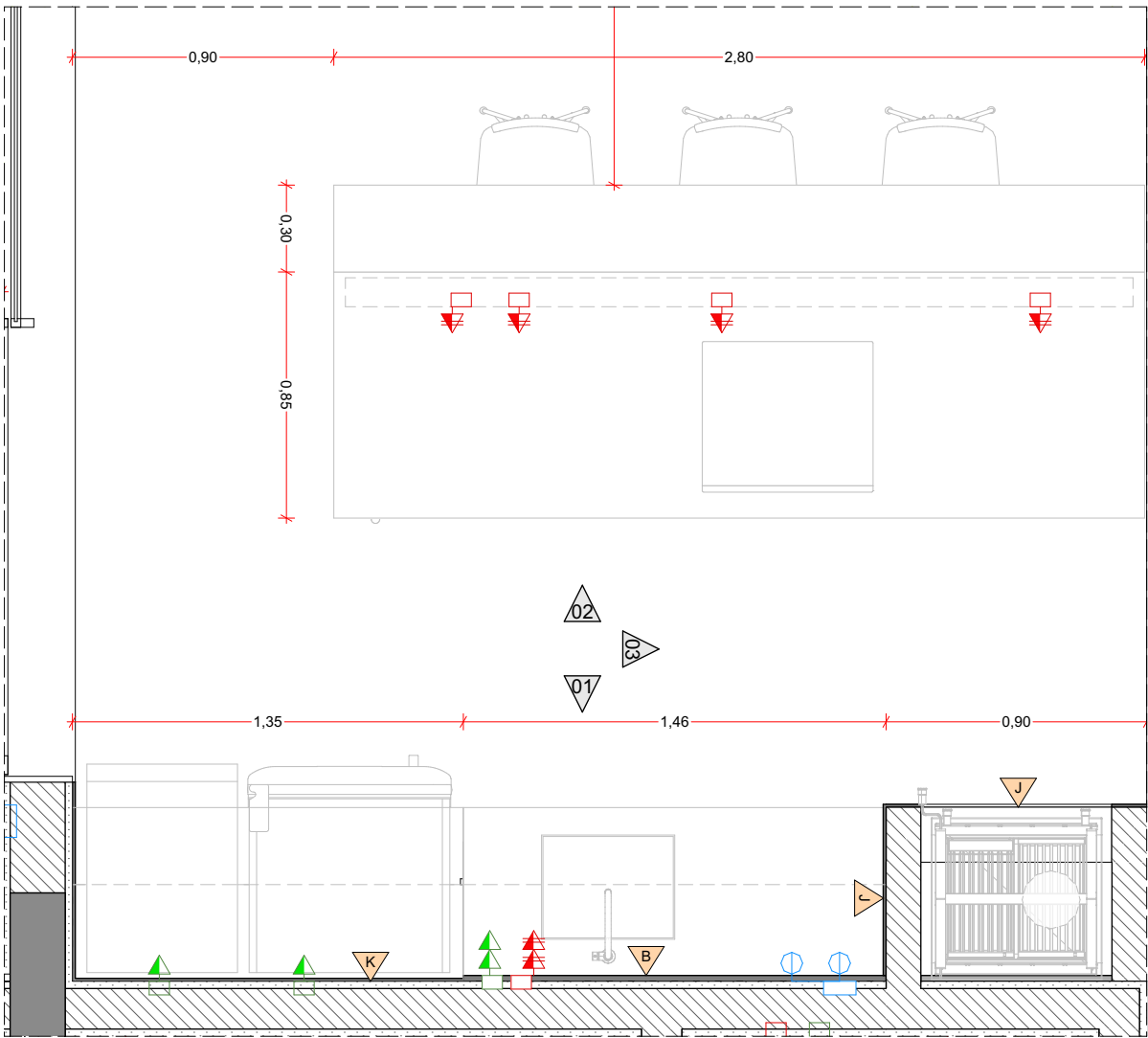
IMAGEM 3D - BANHO 02 - EXTERNO
SEM ESCALA

LEGENDA - ACABAMENTOS BANCADAS	
01	QUARTZO CALACATA OU LÂMINA ULTRA COMPACTA
02	GRANITO SÃO GABRIEL
03	BRANCO PRIME

LEGENDA - REVESTIMENTOS			
CÓD.	DESCRIÇÃO	ÁREA (m²)	ESTIMATIVA C/ PERDA 15%(m²)
A	Pintura acrílica na cor Crômio - Suvinil - Área Interna	957,34	1.100,92
B	Revestimento em Pedra Natural	48,78	56,13
C	Porcelanato By Portilato Ret Acetinado Calacata Mix (83x83cm)	67,73	77,91
D	Porcelanato Acetinado Pulpis - Ceusa (80x80cm)	75,30	86,61
E	Pintura acrílica na cor Chale no Campo - Suvinil - Área Interna	6,56	7,54
F	Porcelanato Confete WH NAT - Ceusa (1,00x1,00m)	6,08	7,00
G	Porcelanato Ripado Avantgarde Solaire st - Portobello (0,30X1,20m)	5,59	6,43
H	Pastilha Atlas Cook (20x20cm) - Piscina	70,60	81,17
I	Porcelanato Ripado Avantgarde Clair st - Portobello (0,30X1,20m)	3,80	4,38
J	Pintura com efeito Cimento Queimado - Mr. Cryl	207,00	238,10
K	Pintura acrílica na cor Crômio - Suvinil - Área Externa	360,98	415,14
L	Pintura acrílica na cor Cinza Clássico - Suvinil - Área Externa	116,08	133,50
M	Pintura acrílica na cor Carvão Mineral - Suvinil - Área Externa	5,19	5,97
N	Pintura acrílica na cor Aventurina Preta - Suvinil - Área Externa	19,42	22,33
O	Revestimento em Alumínio Ripado Amadeirado	71,34	82,03

- CONSIDERAR TEXTURA JATEADA OU CABELINHO DE ANJO NAS PAREDES EXTERNAS
- FAZER AMOSTRA IN LOCO

ASSINATURA:		NÃO LIBERADO PARA OBRA	
NOTAS:			
1. TEXTURA E CORES DE PINTURA E MDF SUGERIDAS. UTILIZAR REFERÊNCIA OU SIMILAR.			
2. BASES DE ALVENARIA RECUADAS VIDE PLANTA DE PAGINAÇÃO;			
3. PREVER MDF ULTRA VERDE RESISTENTE A UMIDADE NAS ÁREAS MOLHADAS;			
4. CONSIDERAR AMORTECEDOR NAS PORTAS;			
5. PREVER ESTRUTURA NECESSÁRIA PARA SUPORTE;			
6. TODOS OS ACABAMENTOS DEVEM SER APROVADOS PELO CLIENTE POR AMOSTRA;			
7. CONFERIR MEDIDAS IN LOCO;			
R00	12/03/2025	DETALHAMENTO PRÉVIO	
REVISÃO	DATA	ALTERAÇÃO	
DIREITOS AUTORAIS RESERVADOS			FOLHA Nº:
			08
CONTEÚDO:		OBRA: TERRAS DE SANTA CRISTINA - GLEBA I RUA RUA BRUXELAS, QUADRA DO LOTE 01 M. DE PARANAPANEMA, COMARCA DE AVARÉ - SP	
LAVABO E BANHO 02			
CLIENTE:		PROJETO:	ETAPA:
Helio Ferraz de Araújo Filho		ARQUITETÔNICO	DETALHAMENTO MARCENARIA
DATA:	ESCALA:	ARQ. RESPONSÁVEL:	ARQ. EXECUTOR PROJ:
12/03/2025	1:25	LUISA S. PASSOS	LUCAS LIMA
REVISÃO Nº:			R00



PLANTA MARCENARIA - ÁREA GOURMET
Escala: 1:25



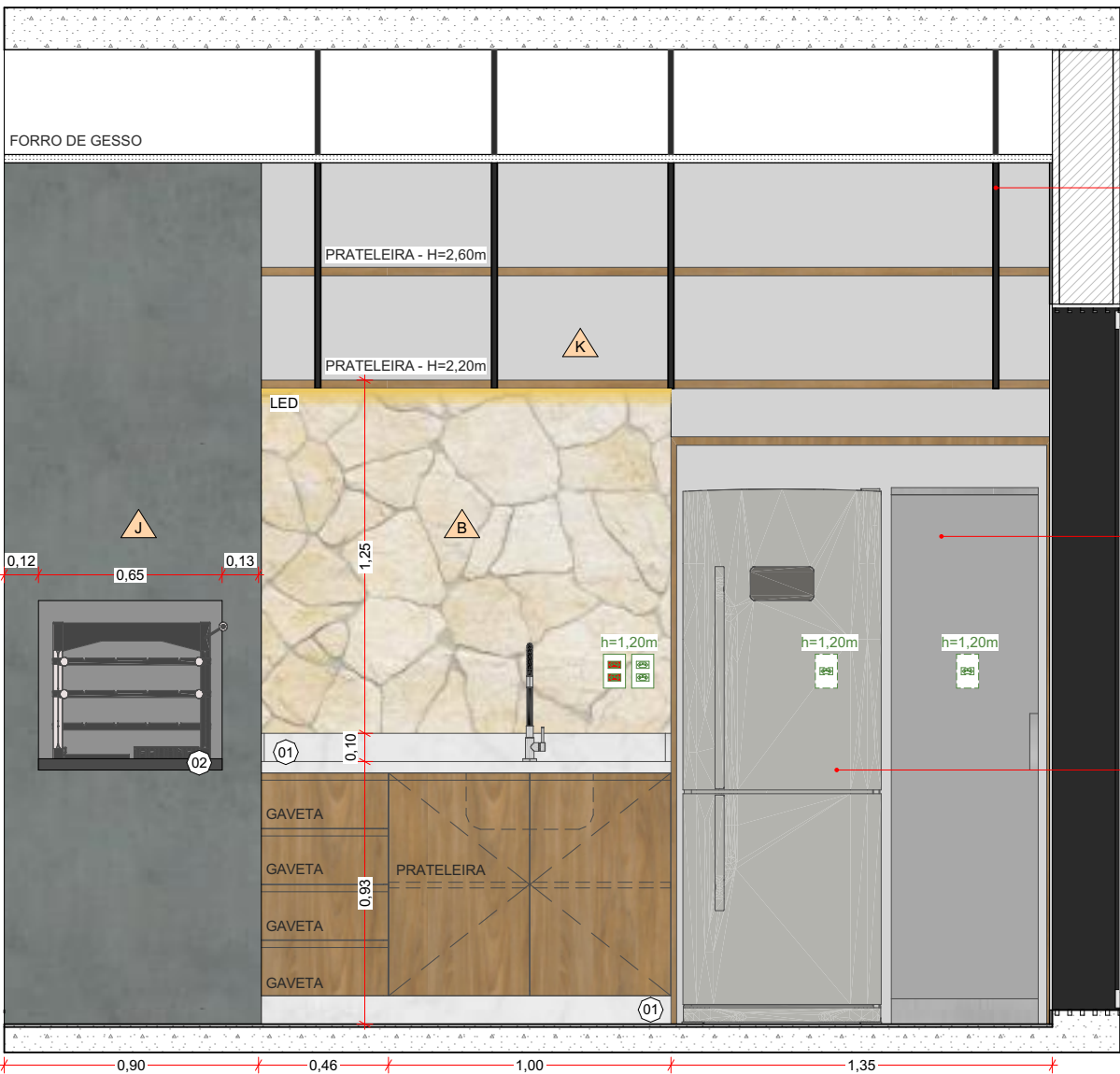
IMAGENS 3D SEM ESCALA

LEGENDA - ACABAMENTOS BANCADAS	
01	QUARTZO CALACATA OU LÂMINA ULTRA COMPACTA
02	GRANITO SÃO GABRIEL
03	BRANCO PRIME

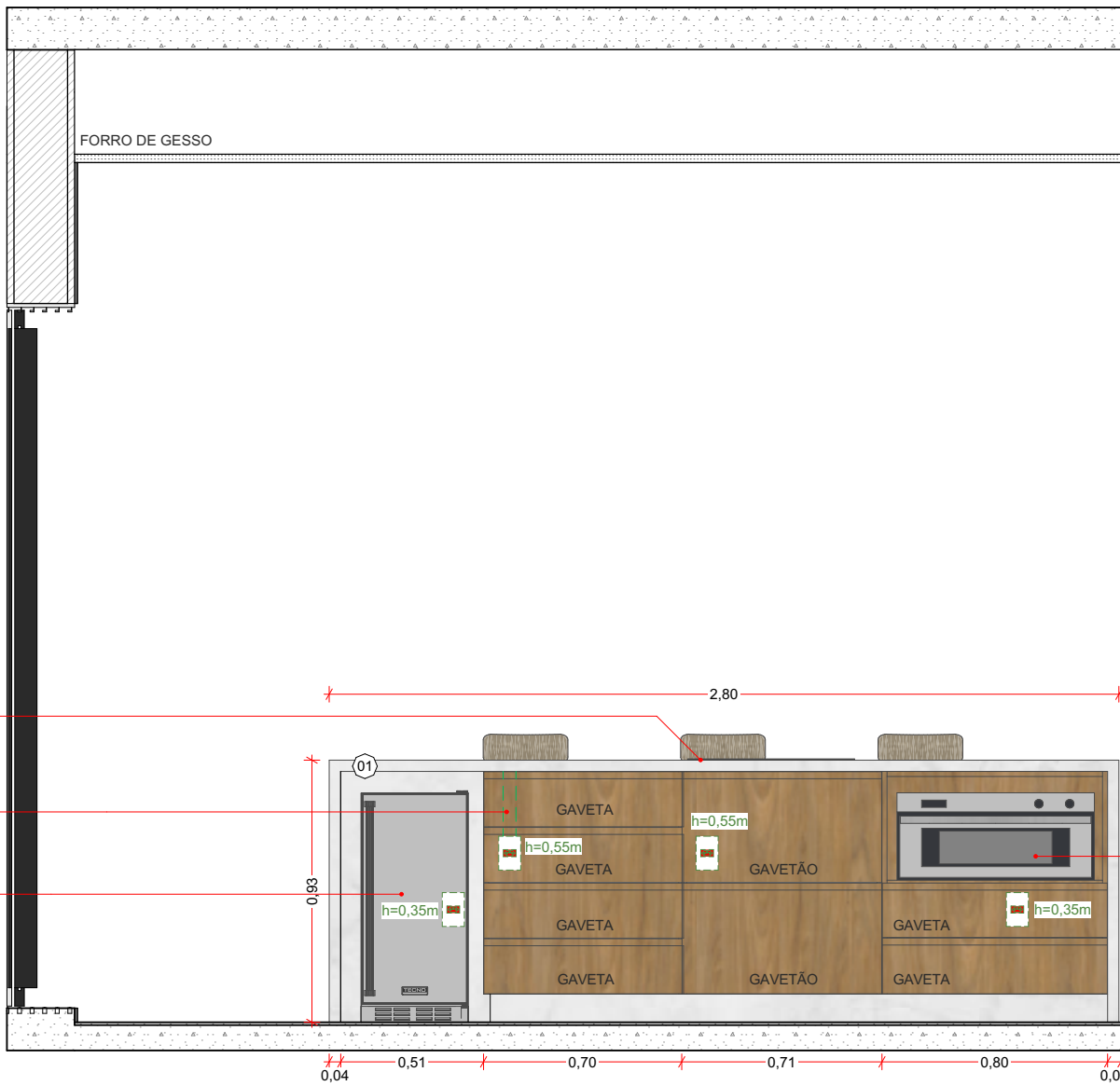
LEGENDA - REVESTIMENTOS			
CÓD.	DESCRIÇÃO	ÁREA (m²)	ESTIMATIVA C/ PERDA 15%(m²)
A	Pintura acrílica na cor Crômio - Suvinil - Área Interna	957,34	1.100,92
B	Revestimento em Pedra Natural	48,78	56,13
C	Porcelanato By Portilato Ret Acetinado Calacata Mix (83x83cm)	67,73	77,91
D	Porcelanato Acetinado Pulpis - Ceusa (80x80cm)	75,30	86,61
E	Pintura acrílica na cor Chale no Campo - Suvinil - Área Interna	6,56	7,54
F	Porcelanato Confete WH NAT - Ceusa (1,00x1,00m)	6,08	7,00
G	Porcelanato Ripado Avantgarde Solaire st - Portobello (0,30X1,20m)	5,59	6,43
H	Pastilha Atlas Cook (20x20cm) - Piscina	70,60	81,17
I	Porcelanato Ripado Avantgarde Clair st - Portobello (0,30X1,20m)	3,80	4,38
J	Pintura com efeito Cimento Queimado - Mr. Ceryl	207,00	238,10
K	Pintura acrílica na cor Crômio - Suvinil - Área Externa	360,98	415,14
L	Pintura acrílica na cor Cinza Clássico - Suvinil - Área Externa	116,08	133,50
M	Pintura acrílica na cor Carvão Mineral - Suvinil - Área Externa	5,19	5,97
N	Pintura acrílica na cor Aventurina Preta - Suvinil - Área Externa	19,42	22,33
O	Revestimento em Alumínio Ripado Amadeirado	71,34	82,03

- CONSIDERAR TEXTURA JATEADA OU CABELINHO DE ANJO NAS PAREDES EXTERNAS
- FAZER AMOSTRA IN LOCO

ASSINATURA:		NÃO LIBERADO PARA OBRA
NOTAS:		1. TEXTURA E CORES DE PINTURA E MDF SUGERIDAS. UTILIZAR REFERÊNCIA OU SIMILAR. 2. BASES DE ALVENARIA RECUADAS VIDE PLANTA DE PAGINAÇÃO; 3. PREVER MDF ULTRA VERDE RESISTENTE A UMIDADE NAS ÁREAS MOLHADAS; 4. CONSIDERAR AMORTECEDOR NAS PORTAS; 5. PREVER ESTRUTURA NECESSÁRIA PARA SUPORTE; 6. TODOS OS ACABAMENTOS DEVEM SER APROVADOS PELO CLIENTE POR AMOSTRA; 7. CONFERIR MEDIDAS IN LOCO;
R00	12/03/2025	DETALHAMENTO PRÉVIO
REVISÃO	DATA	ALTERAÇÃO

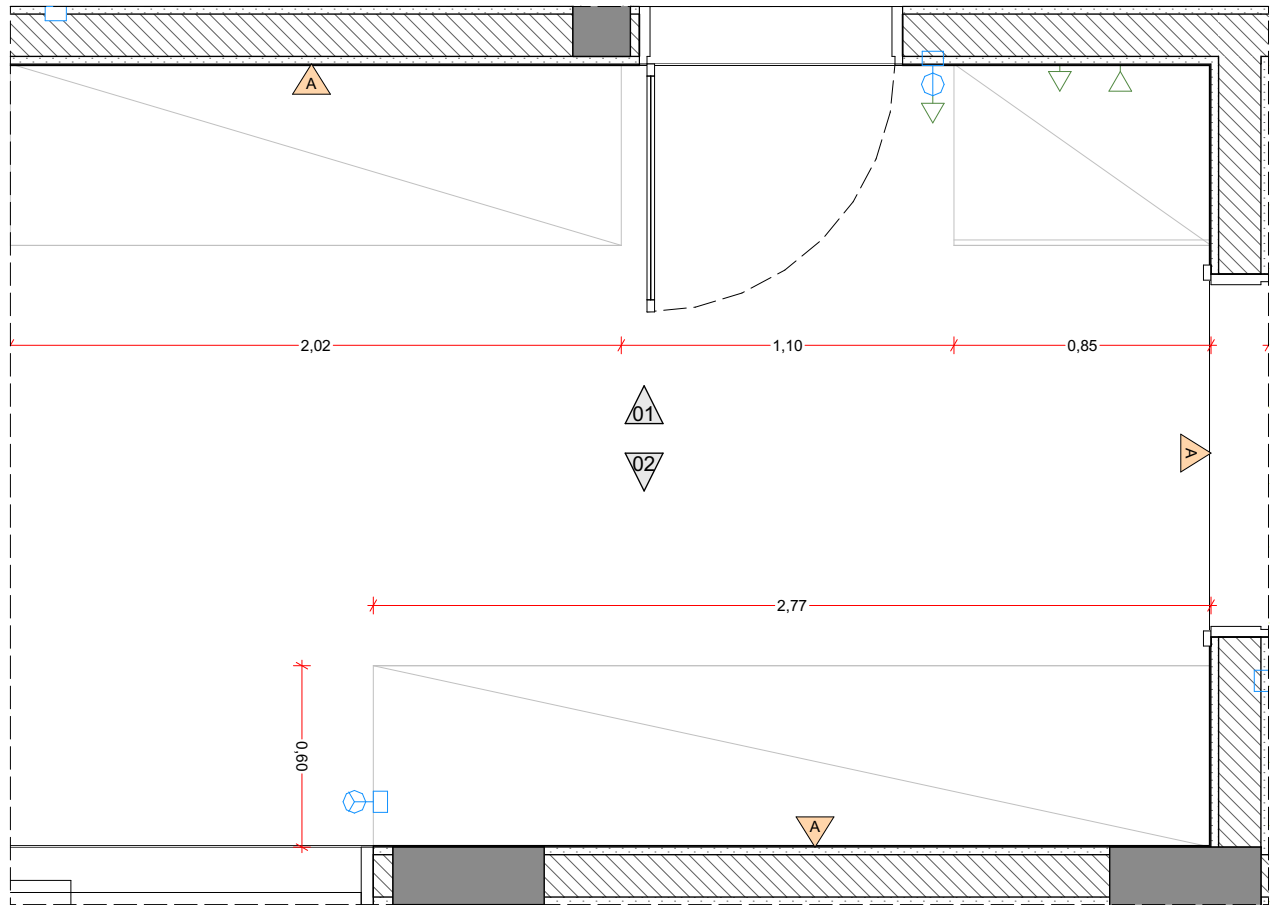


VISTA 01 - ÁREA GOURMET
Escala: 1:25



VISTA 02 - ÁREA GOURMET
Escala: 1:25

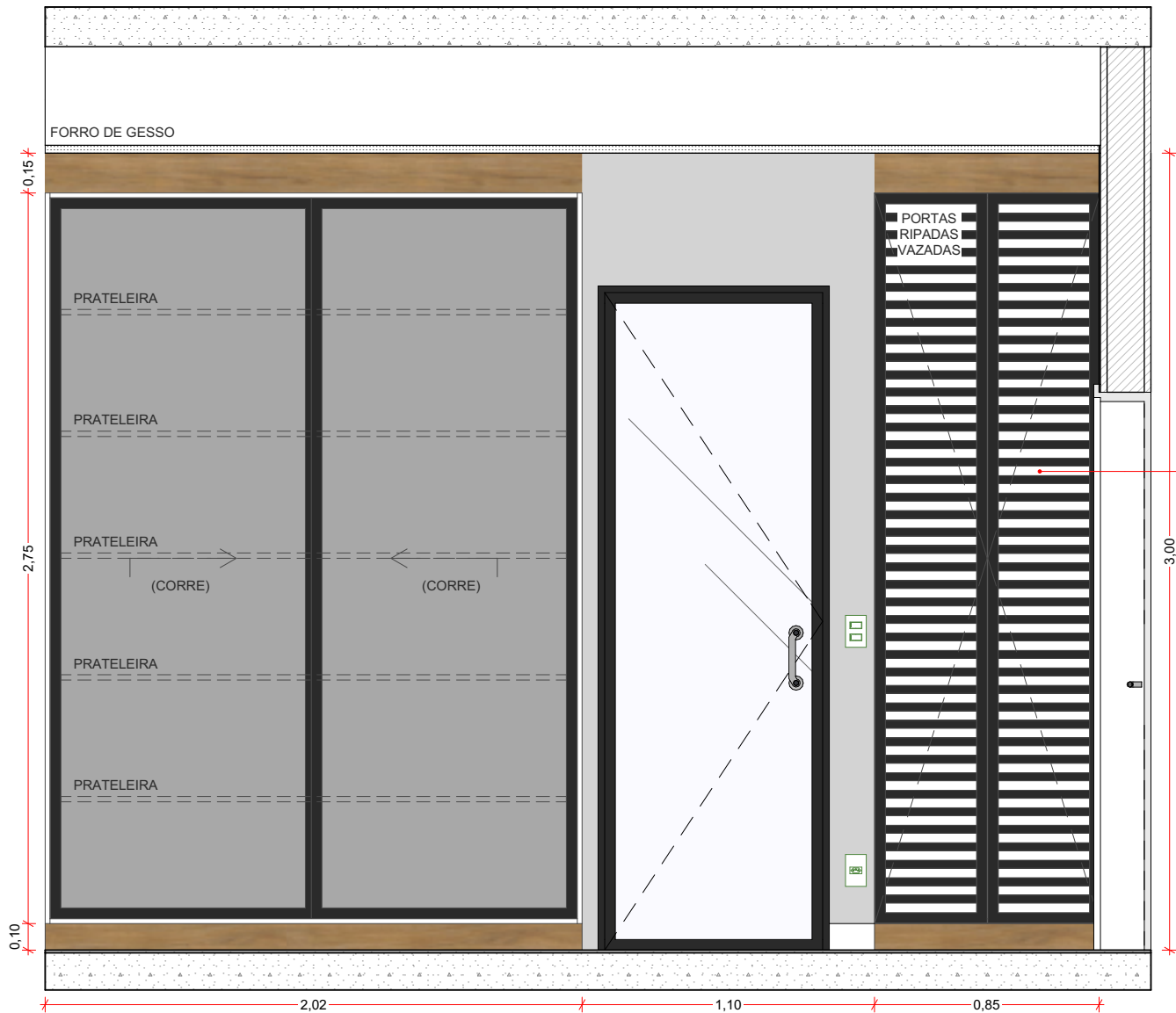
DIREITOS AUTORAIS RESERVADOS		FOLHA Nº:
		09
CONTEÚDO: MARCENARIA GOURMET		OBRA: TERRAS DE SANTA CRISTINA - GLEBA I RUA RUA BRUXELAS, QUADRA DO LOTE 01 M. DE PARANAPANEMA, COMARCA DE AVARÉ - SP
CLIENTE: Helio Ferraz de Araújo Filho	PROJETO: ARQUITETÔNICO	ETAPA: DETALHAMENTO MARCENARIA
DATA: 12/03/2025	ESCALA: 1:25	ARQ. RESPONSÁVEL: LUISA S. PASSOS
		ARQ. EXECUTOR PROJ: LUCAS LIMA
		REVISÃO Nº: R00



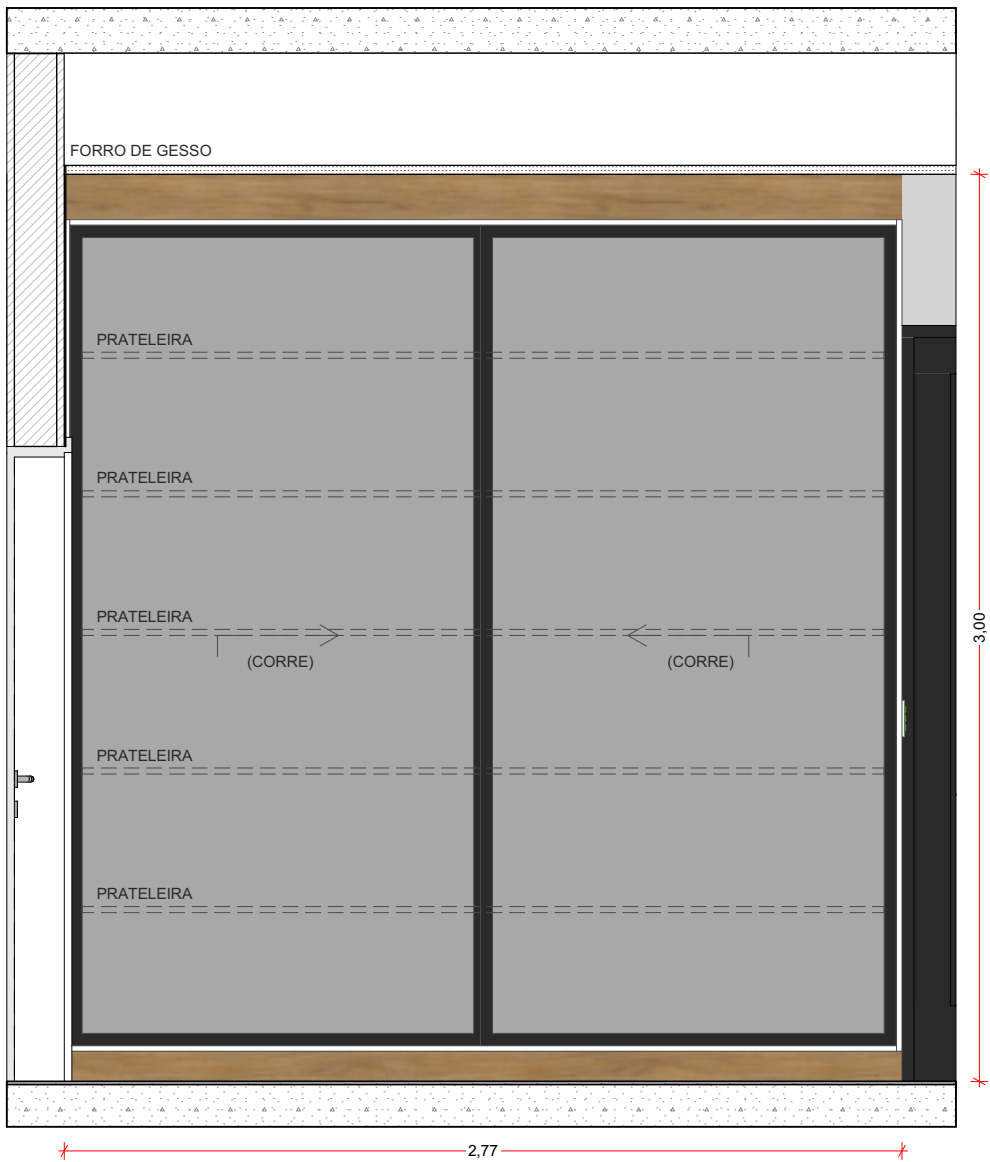
PLANTA MARCENARIA - DEPÓSITO
Escala: 1:25



IMAGENS 3D SEM ESCALA



VISTA 01 - DEPÓSITO
Escala: 1:25



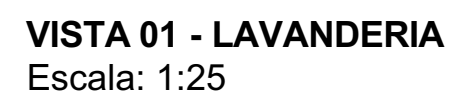
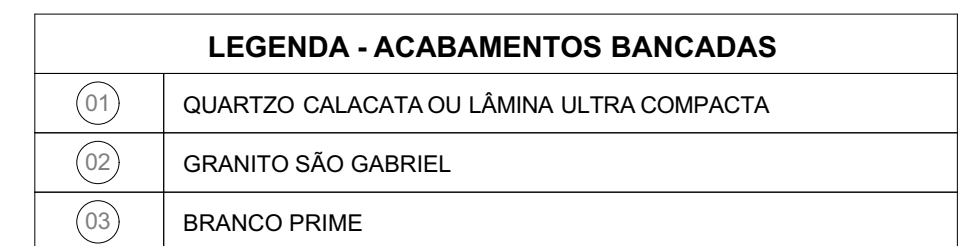
VISTA 02 - DEPÓSITO
Escala: 1:25

LEGENDA - ACABAMENTOS BANCADAS	
01	QUARTZO CALACATA OU LÂMINA ULTRA COMPACTA
02	GRANITO SÃO GABRIEL
03	BRANCO PRIME

LEGENDA - REVESTIMENTOS			
CÓD.	DESCRIÇÃO	ÁREA (m²)	ESTIMATIVA C/ PERDA 15%(m²)
A	Pintura acrílica na cor Crômio - Suvinil - Área Interna	957,34	1.100,92
B	Revestimento em Pedra Natural	48,78	56,13
C	Porcelanato By Portilato Ret Acetinado Calacata Mix (83x83cm)	67,73	77,91
D	Porcelanato Acetinado Pulpis - Ceusa (80x80cm)	75,30	86,61
E	Pintura acrílica na cor Chale no Campo - Suvinil - Área Interna	6,56	7,54
F	Porcelanato Confete WH NAT - Ceusa (1,00x1,00m)	6,08	7,00
G	Porcelanato Ripado Avantgarde Solaire st - Portobello (0,30X1,20m)	5,59	6,43
H	Pastilha Atlas Cook (20x20cm) - Piscina	70,60	81,17
I	Porcelanato Ripado Avantgarde Clair st - Portobello (0,30X1,20m)	3,80	4,38
J	Pintura com efeito Cimento Queimado - Mr. Cryl	207,00	238,10
K	Pintura acrílica na cor Crômio - Suvinil - Área Externa	360,98	415,14
L	Pintura acrílica na cor Cinza Clássico - Suvinil - Área Externa	116,08	133,50
M	Pintura acrílica na cor Carvão Mineral - Suvinil - Área Externa	5,19	5,97
N	Pintura acrílica na cor Aventurina Preta - Suvinil - Área Externa	19,42	22,33
O	Revestimento em Alumínio Ripado Amadeirado	71,34	82,03

- CONSIDERAR TEXTURA JATEADA OU CABELINHO DE ANJO NAS PAREDES EXTERNAS
- FAZER AMOSTRA IN LOCO

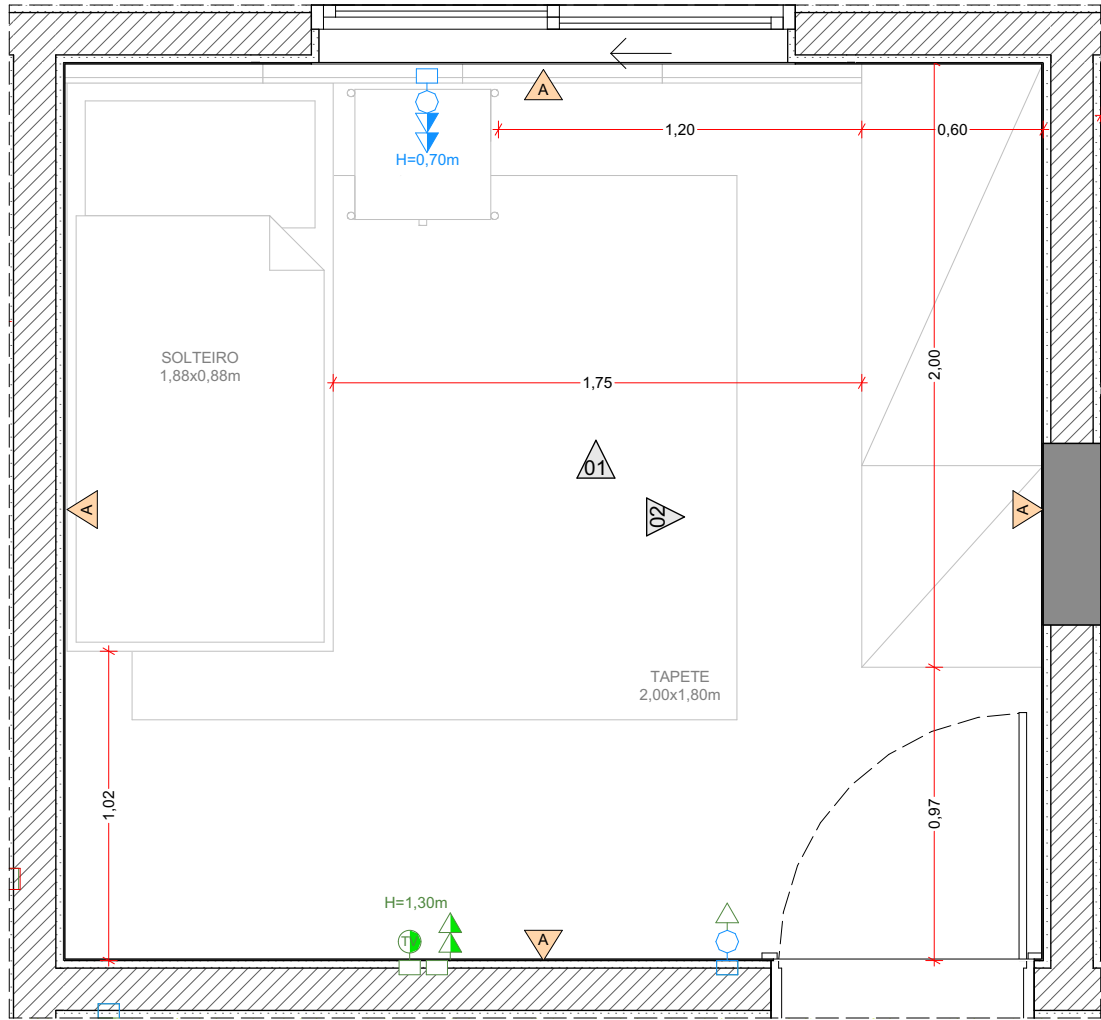
ASSINATURA:		NÃO LIBERADO PARA OBRA	
NOTAS:			
<div>1. TEXTURA E CORES DE PINTURA E MDF SUGERIDAS. UTILIZAR REFERÊNCIA OU SIMILAR.</div> <div>2. BASES DE ALVENARIA RECUADAS VIDE PLANTA DE PAGINAÇÃO;</div> <div>3. PREVER MDF ULTRA VERDE RESISTENTE A UMIDADE NAS ÁREAS MOLHADAS;</div> <div>4. CONSIDERAR AMORTECEDOR NAS PORTAS;</div> <div>5. PREVER ESTRUTURA NECESSÁRIA PARA SUPORTE;</div> <div>6. TODOS OS ACABAMENTOS DEVEM SER APROVADOS PELO CLIENTE POR AMOSTRA;</div> <div>7. CONFERIR MEDIDAS IN LOCO;</div>			
R00	12/03/2025	DETALHAMENTO PRÉVIO	
REVISÃO	DATA	ALTERAÇÃO	
DIREITOS AUTORAIS RESERVADOS		FOLHA Nº:	
<div><div></div><div>BAMBOO</div><div>ARQUITETURA</div></div>		11	
CONTEÚDO:		OBRA: TERRAS DE SANTA CRISTINA - GLEBA I	
MARCENARIA DEPÓSITO		RUA RUA BRUXELAS, QUADRA DO LOTE 01	
CLIENTE:		M. DE PARANAPANEMA, COMARCA DE AVARÉ - SP	
Helio Ferraz de Araújo Filho		PROJETO:	
		ARQUITETÔNICO	
DATA:		ETAPA: DETALHAMENTO	
12/03/2025		MARCENARIA	
ESCALA:		REVISÃO Nº:	
1:25		R00	
ARQ. RESPONSÁVEL:		ARQ. EXECUTOR PROJ:	
LUIZA S. PASSOS		LUCAS LIMA	



LEGENDA - REVESTIMENTOS			
CÓD.	DESCRIÇÃO	ÁREA (m²)	ESTIMATIVA C/ PERDA 15%(m²)
A	Pintura acrílica na cor Crômio - Suvinil - Área Interna	957,34	1.100,92
B	Revestimento em Pedra Natural	48,78	56,13
C	Porcelanato By Portilato Ret Acetinado Calacata Mix (83x83cm)	67,73	77,91
D	Porcelanato Acetinado Pulpis - Ceusa (80x80cm)	75,30	86,61
E	Pintura acrílica na cor Chale no Campo - Suvinil - Área Interna	6,56	7,54
F	Porcelanato Confete WH NAT - Ceusa (1,00x1,00m)	6,08	7,00
G	Porcelanato Ripado Avantgarde Solaire st - Portobello (0,30X1,20m)	5,59	6,43
H	Pastilha Atlas Cook (20x20cm) - Piscina	70,60	81,17
I	Porcelanato Ripado Avantgarde Clair st - Portobello (0,30X1,20m)	3,80	4,38
J	Pintura com efeito Cimento Queimado - Mr. Cryl	207,00	238,10
K	Pintura acrílica na cor Crômio - Suvinil - Área Externa	360,98	415,14
L	Pintura acrílica na cor Cinza Clássico - Suvinil - Área Externa	116,08	133,50
M	Pintura acrílica na cor Carvão Mineral - Suvinil - Área Externa	5,19	5,97
N	Pintura acrílica na cor Aventurina Preta - Suvinil - Área Externa	19,42	22,33
O	Revestimento em Alumínio Ripado Amadeirado	71,34	82,03

1. CONSIDERAR TEXTURA JATEADA OU CABELINHO DE ANJO NAS PAREDES EXTERNAS
2. FAZER AMOSTRA IN LOCO

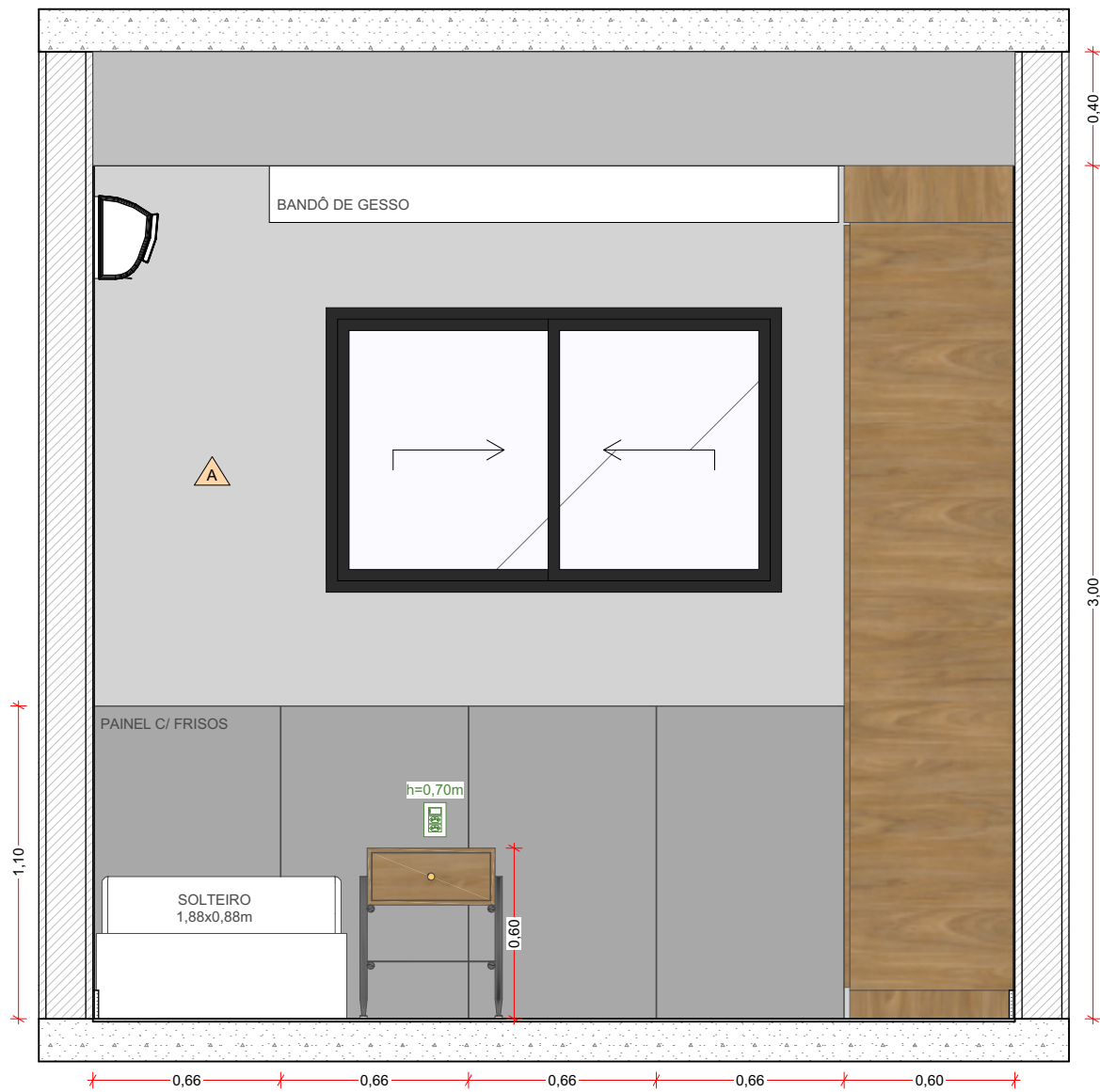
ASSINATURA:			NÃO LIBERADO PARA OBRA		
NOTAS:					
1. TEXTURA E CORES DE PINTURA E MDF SUGERIDAS. UTILIZAR REFERÊNCIA OU SIMILAR.					
2. BASES DE ALVENARIA RECUADAS VIDE PLANTA DE PAGINAÇÃO;					
3. PREVER MDF ULTRA VERDE RESISTENTE A UMIDADE NAS ÁREAS MOLHADAS;					
4. CONSIDERAR AMORTECEDOR NAS PORTAS;					
5. PREVER ESTRUTURA NECESSÁRIA PARA SUPORTE;					
6. TODOS OS ACABAMENTOS DEVEM SER APROVADOS PELO CLIENTE POR AMOSTRA;					
7. CONFERIR MEDIDAS IN LOCO;					
R00	12/03/2025	DETALHAMENTO PRÉVIO			
REVISÃO	DATA	ALTERAÇÃO			
DIREITOS AUTORAIS RESERVADOS					FOLHA N°:
		BAMBOO ARQUITETURA			12
CONTEÚDO:		OBRA: TERRAS DE SANTA CRISTINA - GLEBA 01 RUA RUA BRUXELAS, QUADRA DQ, LOTE 01 M. DE PARANAPANEMA, COMARCA DE AVARE - SP			
MARCENARIA LAVANDERIA					
CLIENTE:	Helio Ferraz de Araújo Filho		PROJETO:	ARQUITETÔNICO	
			ETAPA:	DETALHAMENTO MARCENARIA	REVISÃO N°:
DATA:	12/03/2025	ESCALA:	1:25	ARQ. RESPONSÁVEL:	R00
				LUISA S. PASSOS	
				ARQ. EXECUTOR PROJ:	
				LUCAS LIMA	



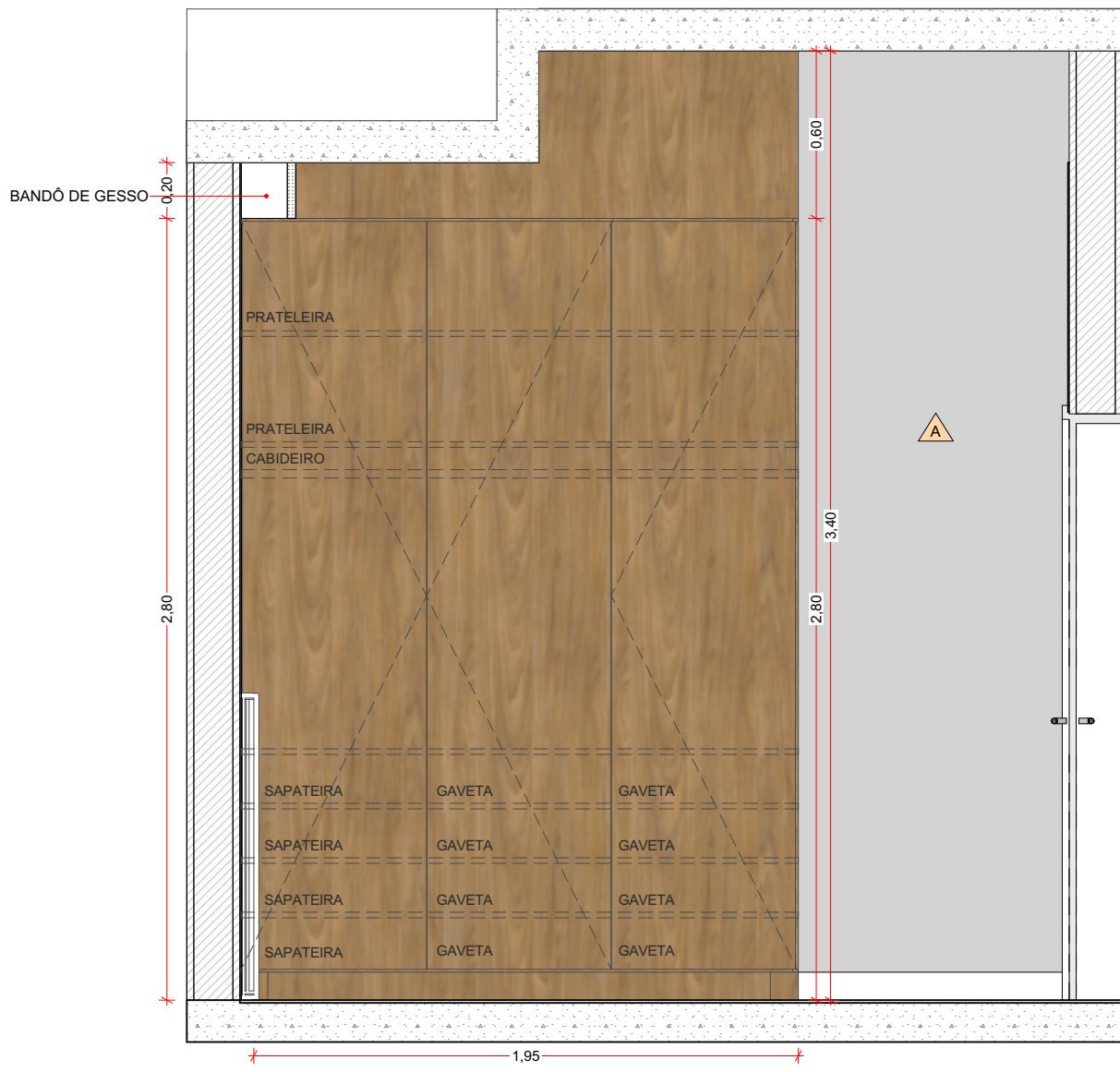
PLANTA MARCENARIA - QUARTO SERV. 01
Escala: 1:25



IMAGEM 3D SEM ESCALA
*Imagem não atualizada com a última versão



VISTA 01 - QUARTO SERV. 01
Escala: 1:25



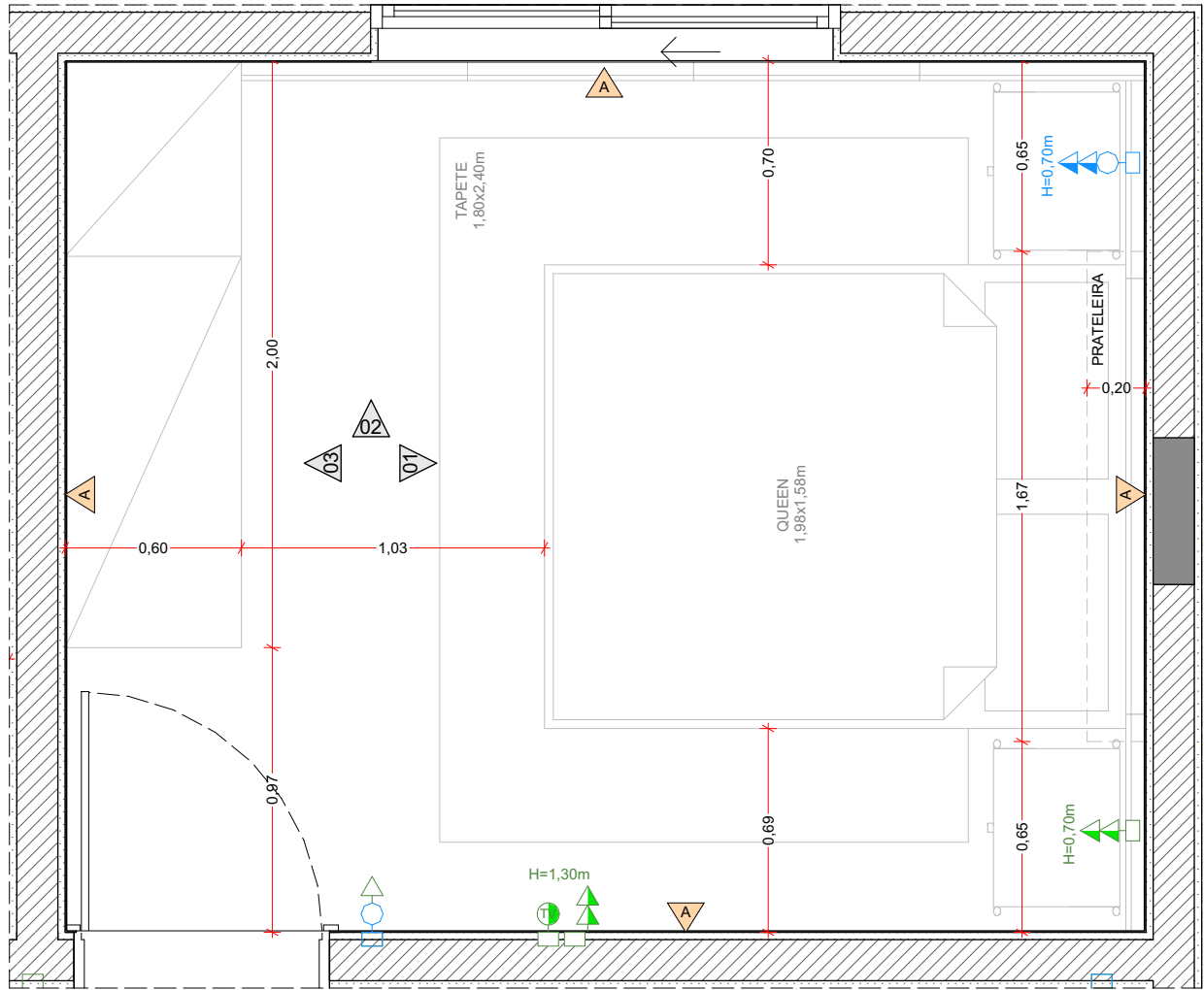
VISTA 02 - QUARTO SERV. 01
Escala: 1:25

LEGENDA - ACABAMENTOS BANCADAS	
01	QUARTZO CALACATA OU LÂMINA ULTRA COMPACTA
02	GRANITO SÃO GABRIEL
03	BRANCO PRIME

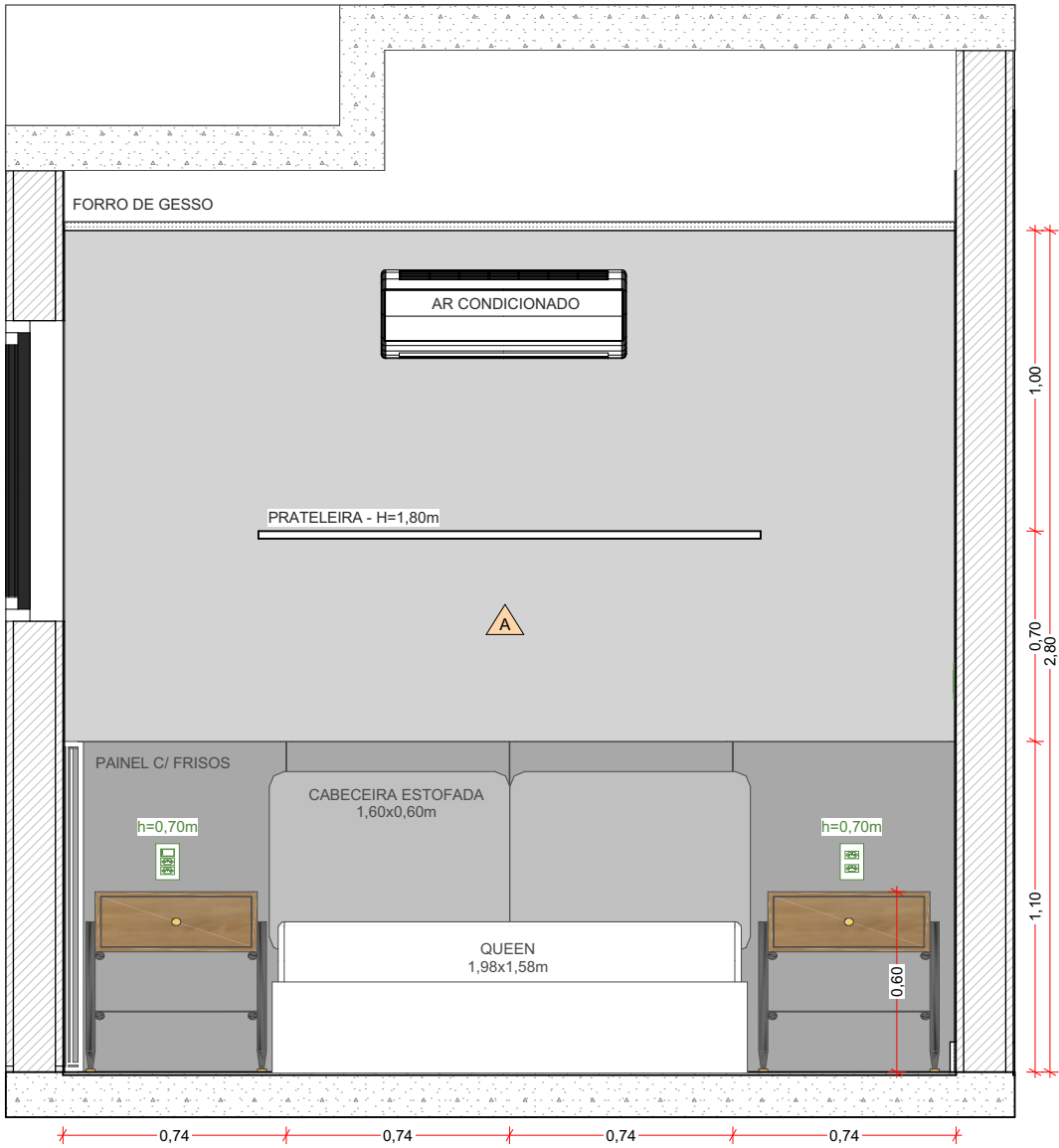
LEGENDA - REVESTIMENTOS			
CÓD.	DESCRIÇÃO	ÁREA (m²)	ESTIMATIVA C/ PERDA 15%(m²)
A	Pintura acrílica na cor Crômio - Suvinil - Área Interna	957,34	1.100,92
B	Revestimento em Pedra Natural	48,78	56,13
C	Porcelanato By Portilato Ret Acetinado Calacata Mix (83x83cm)	67,73	77,91
D	Porcelanato Acetinado Pulpis - Ceusa (80x80cm)	75,30	86,61
E	Pintura acrílica na cor Chale no Campo - Suvinil - Área Interna	6,56	7,54
F	Porcelanato Confete WH NAT - Ceusa (1,00x1,00m)	6,08	7,00
G	Porcelanato Ripado Avantgarde Solaire st - Portobello (0,30X1,20m)	5,59	6,43
H	Pastilha Atlas Cook (20x20cm) - Piscina	70,60	81,17
I	Porcelanato Ripado Avantgarde Clair st - Portobello (0,30X1,20m)	3,80	4,38
J	Pintura com efeito Cimento Queimado - Mr. Cryl	207,00	238,10
K	Pintura acrílica na cor Crômio - Suvinil - Área Externa	360,98	415,14
L	Pintura acrílica na cor Cinza Clássico - Suvinil - Área Externa	116,08	133,50
M	Pintura acrílica na cor Carvão Mineral - Suvinil - Área Externa	5,19	5,97
N	Pintura acrílica na cor Aventurina Preta - Suvinil - Área Externa	19,42	22,33
O	Revestimento em Alumínio Ripado Amadeirado	71,34	82,03

1. CONSIDERAR TEXTURA JATEADA OU CABELINHO DE ANJO NAS PAREDES EXTERNAS
2. FAZER AMOSTRA IN LOCO

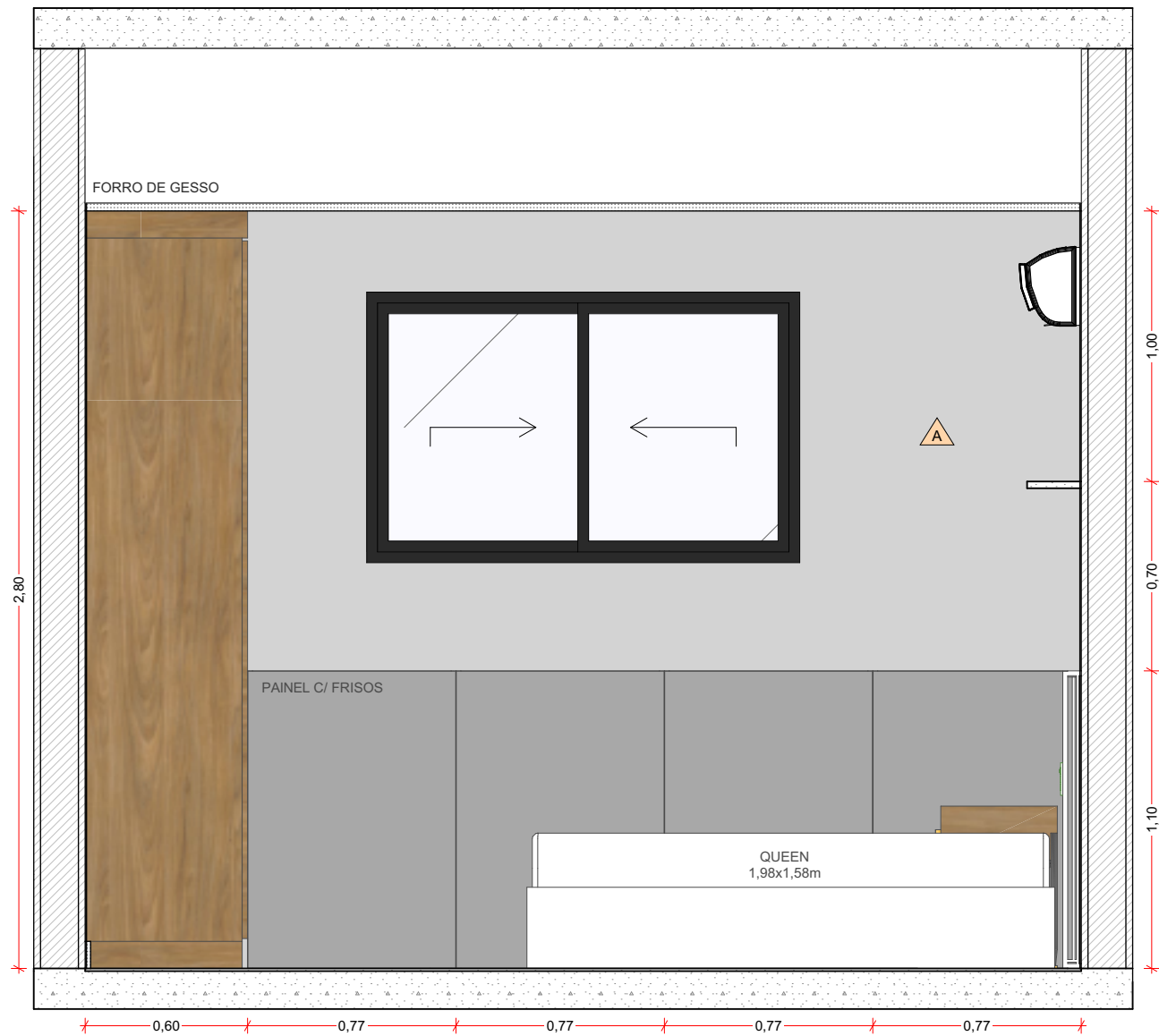
ASSINATURA:		NÃO LIBERADO PARA OBRA	
NOTAS:		1. TEXTURA E CORES DE PINTURA E MDF SUGERIDAS. UTILIZAR REFERÊNCIA OU SIMILAR. 2. BASES DE ALVENARIA RECUADAS VIDE PLANTA DE PAGINAÇÃO; 3. PREVER MDF ULTRA VERDE RESISTENTE A UMIDADE NAS ÁREAS MOLHADAS; 4. CONSIDERAR AMORTECEDOR NAS PORTAS; 5. PREVER ESTRUTURA NECESSÁRIA PARA SUPORTE; 6. TODOS OS ACABAMENTOS DEVEM SER APROVADOS PELO CLIENTE POR AMOSTRA; 7. CONFERIR MEDIDAS IN LOCO.	
R00		12/03/2025	
REVISÃO		DATA	
DIREITOS AUTORAIS RESERVADOS		FOLHA Nº:	
BAMBOO ARQUITETURA		13	
CONTEÚDO:		OBRA: TERRAS DE SANTA CRISTINA - GLEBA I RUA RUA BRUXELAS, QUADRA DO LOTE 01 M. DE PARANAPANEMA, COMARCA DE AVARÉ - SP	
CLIENTE:		PROJETO:	
Helio Ferraz de Araújo Filho		ARQUITETÔNICO	
DATA:		ETAPA:	
12/03/2025		DETALHAMENTO MARCENARIA	
ESCALA:		REVISÃO Nº:	
1:25		R00	
ARQ. RESPONSÁVEL:		ARQ. EXECUTOR PROJ:	
LUIZA S. PASSOS		LUCAS LIMA	



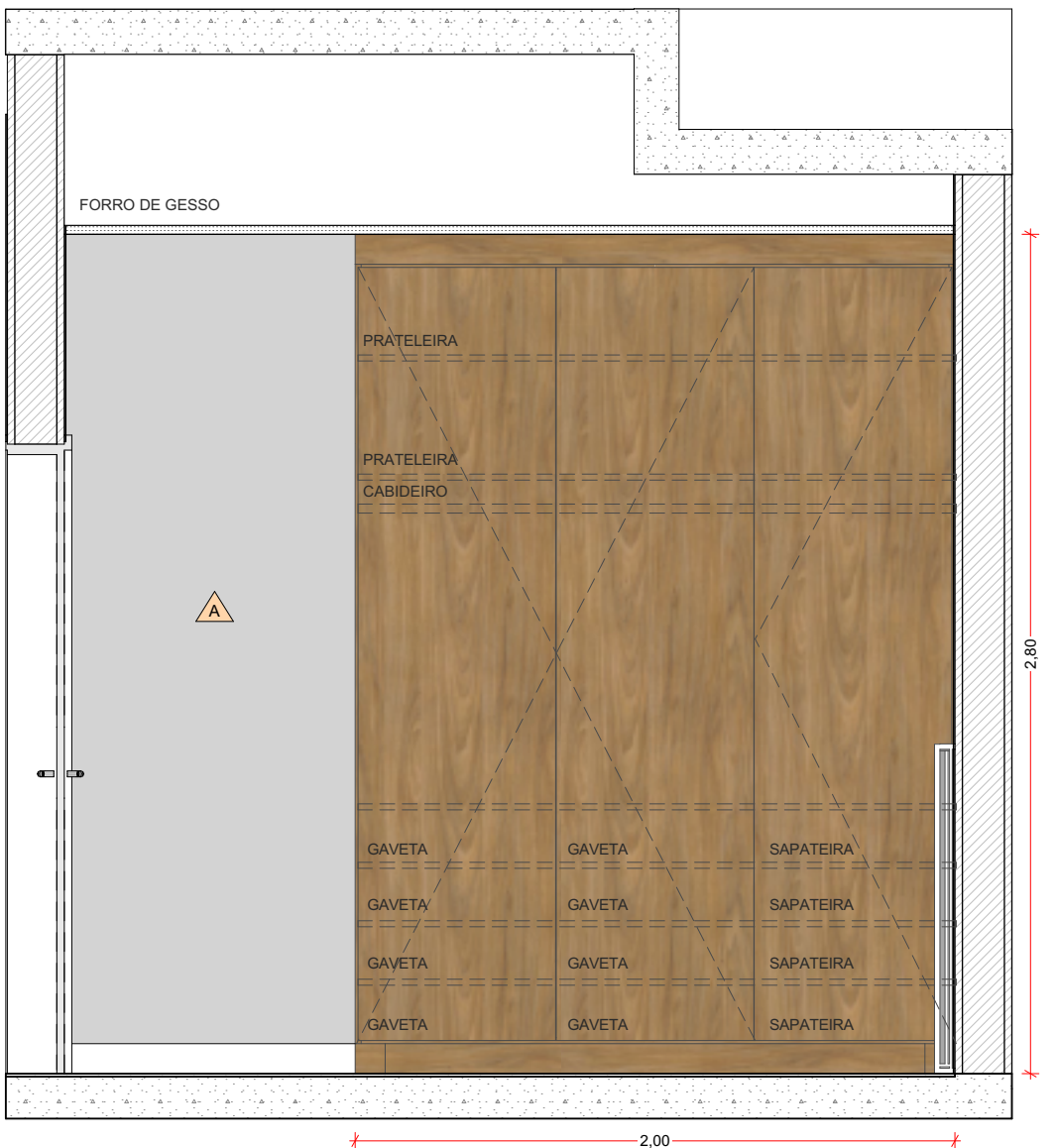
PLANTA MARCENARIA - QUARTO SERV. 02
Escala: 1:25



VISTA 01 - QUARTO SERV. 02
Escala: 1:25



VISTA 02 - QUARTO SERV. 02
Escala: 1:25



VISTA 03 - QUARTO SERV. 02
Escala: 1:25



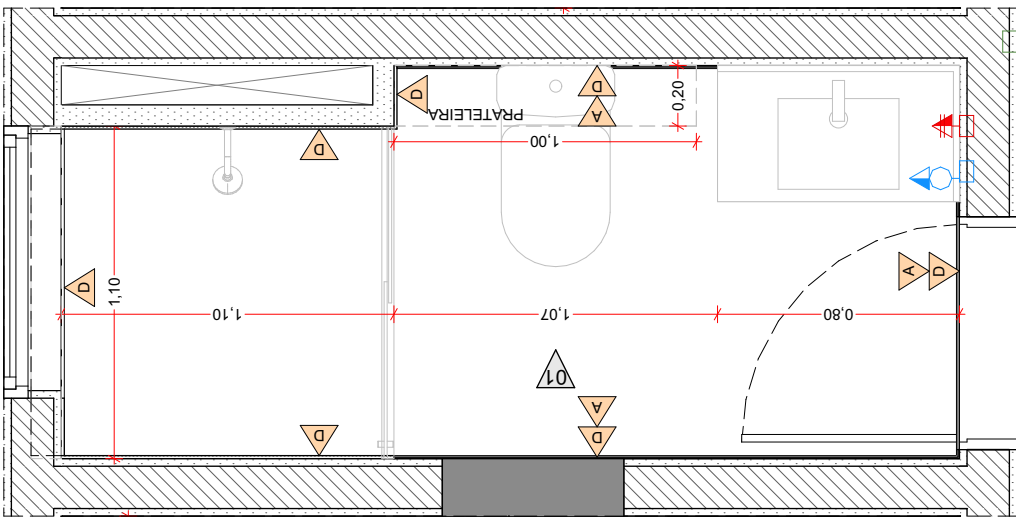
IMAGEM 3D SEM ESCALA

LEGENDA - ACABAMENTOS BANCADAS	
01	QUARTZO CALACATA OU LÂMINA ULTRA COMPACTA
02	GRANITO SÃO GABRIEL
03	BRANCO PRIME

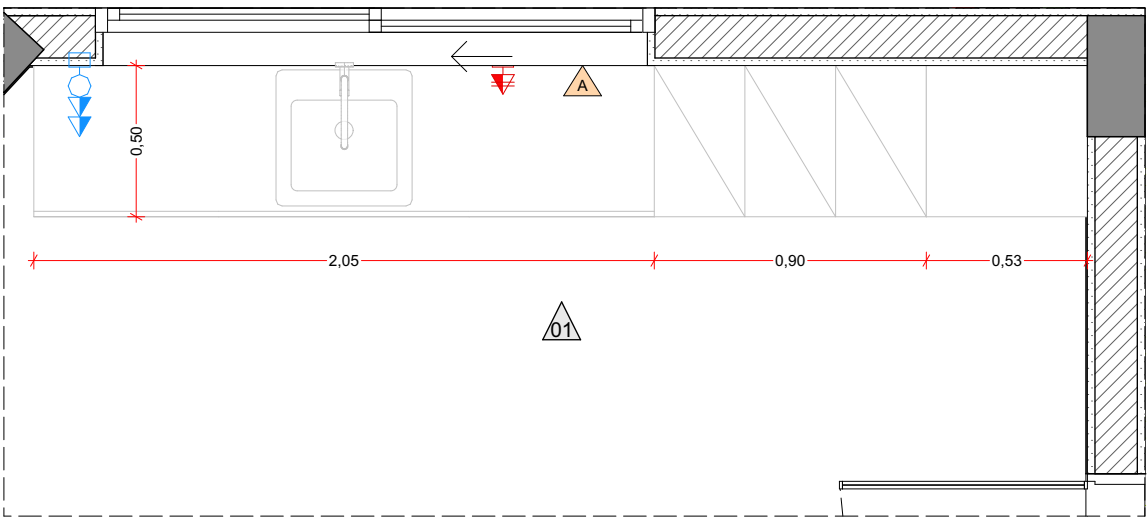
LEGENDA - REVESTIMENTOS			
CÓD.	DESCRIÇÃO	ÁREA (m²)	ESTIMATIVA C/ PERDA 15%(m²)
A	Pintura acrílica na cor Crômio - Suvinil - Área Interna	957,34	1.100,92
B	Revestimento em Pedra Natural	48,78	56,13
C	Porcelanato By Portilato Ret Acetinado Calacata Mix (83x83cm)	67,73	77,91
D	Porcelanato Acetinado Pulpis - Ceusa (80x80cm)	75,30	86,61
E	Pintura acrílica na cor Chale no Campo - Suvinil - Área Interna	6,56	7,54
F	Porcelanato Confete WH NAT - Ceusa (1,00x1,00m)	6,08	7,00
G	Porcelanato Ripado Avantgarde Solaire st - Portobello (0,30X1,20m)	5,59	6,43
H	Pastilha Atlas Cook (20x20cm) - Piscina	70,60	81,17
I	Porcelanato Ripado Avantgarde Clair st - Portobello (0,30X1,20m)	3,80	4,38
J	Pintura com efeito Cimento Queimado - Mr. Cryl	207,00	238,10
K	Pintura acrílica na cor Crômio - Suvinil - Área Externa	360,98	415,14
L	Pintura acrílica na cor Cinza Clássico - Suvinil - Área Externa	116,08	133,50
M	Pintura acrílica na cor Carvão Mineral - Suvinil - Área Externa	5,19	5,97
N	Pintura acrílica na cor Aventurina Preta - Suvinil - Área Externa	19,42	22,33
O	Revestimento em Alumínio Ripado Amadeirado	71,34	82,03

1. CONSIDERAR TEXTURA JATEADA OU CABELINHO DE ANJO NAS PAREDES EXTERNAS
2. FAZER AMOSTRA IN LOCO

ASSINATURA:		NÃO LIBERADO PARA OBRA	
NOTAS:		1. TEXTURA E CORES DE PINTURA E MDF SUGERIDAS. UTILIZAR REFERÊNCIA OU SIMILAR. 2. BASES DE ALVENARIA RECUADAS VIDE PLANTA DE PAGINAÇÃO; 3. PREVER MDF ULTRA VERDE RESISTENTE A UMIDADE NAS ÁREAS MOLHADAS; 4. CONSIDERAR AMORTECEDOR NAS PORTAS; 5. PREVER ESTRUTURA NECESSÁRIA PARA SUPORTE; 6. TODOS OS ACABAMENTOS DEVEM SER APROVADOS PELO CLIENTE POR AMOSTRA; 7. CONFERIR MEDIDAS IN LOCO.	
R00	12/03/2025	DETALHAMENTO PRÉVIO	
REVISÃO	DATA	ALTERAÇÃO	
		DIREITOS AUTORAIS RESERVADOS	
CONTEÚDO:		OBRA: TERRAS DE SANTA CRISTINA - GLEBA I RUA RUA BRUXELAS, QUADRA DO LOTE 01 M. DE PARANAPANEMA, COMARCA DE AVARÉ - SP	
CLIENTE:		PROJETO:	ETAPA: DETALHAMENTO MARCENARIA
Helio Ferraz de Araújo Filho		ARQUITETÔNICO	
DATA:	ESCALA:	ARQ. RESPONSÁVEL:	ARQ. EXECUTOR PROJ:
12/03/2025	1:25	LUISA S. PASSOS	LUCAS LIMA
		REVISÃO Nº:	
		R00	



PLANTA MARCENARIA - BANHO 03
Escala: 1:25



PLANTA MARCENARIA - GARAGEM 02
Escala: 1:25



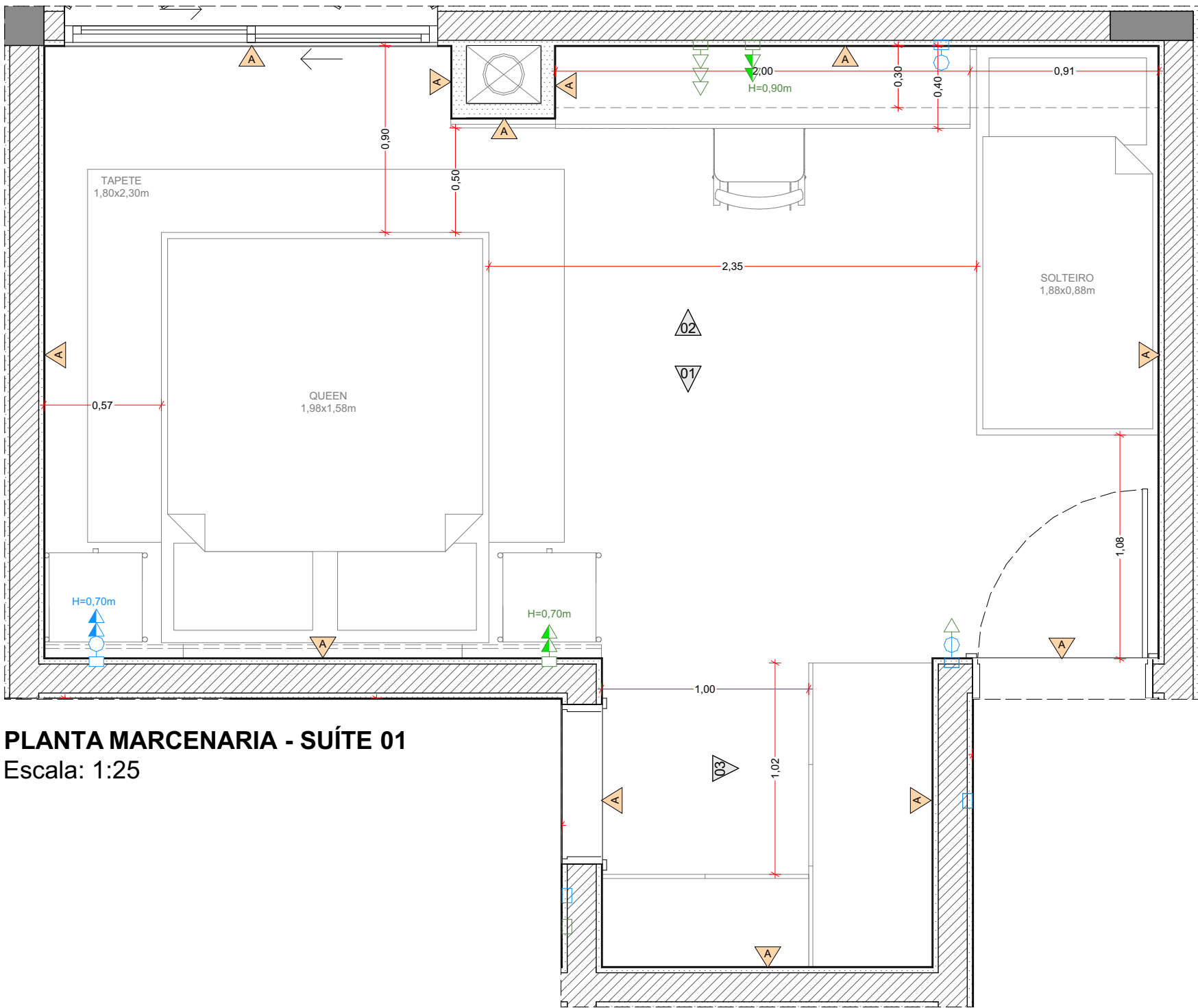
IMAGENS 3D SEM ESCALA

LEGENDA - ACABAMENTOS BANCADAS	
01	QUARTZO CALACATA OU LÂMINA ULTRA COMPACTA
02	GRANITO SÃO GABRIEL
03	BRANCO PRIME

LEGENDA - REVESTIMENTOS			
CÓD.	DESCRIÇÃO	ÁREA (m²)	ESTIMATIVA C/ PERDA 15%(m²)
A	Pintura acrílica na cor Crômio - Suvinil - Área Interna	957,34	1.100,92
B	Revestimento em Pedra Natural	48,78	56,13
C	Porcelanato By Portilato Ret Acetinado Calacata Mix (83x83cm)	67,73	77,91
D	Porcelanato Acetinado Pulpis - Ceusa (80x80cm)	75,30	86,61
E	Pintura acrílica na cor Chale no Campo - Suvinil - Área Interna	6,56	7,54
F	Porcelanato Confete WH NAT - Ceusa (1,00x1,00m)	6,08	7,00
G	Porcelanato Ripado Avantgarde Solaire st - Portobello (0,30X1,20m)	5,59	6,43
H	Pastilha Atlas Cook (20x20cm) - Piscina	70,60	81,17
I	Porcelanato Ripado Avantgarde Clair st - Portobello (0,30X1,20m)	3,80	4,38
J	Pintura com efeito Cimento Queimado - Mr. Cryl	207,00	238,10
K	Pintura acrílica na cor Crômio - Suvinil - Área Externa	360,98	415,14
L	Pintura acrílica na cor Cinza Clássico - Suvinil - Área Externa	116,08	133,50
M	Pintura acrílica na cor Carvão Mineral - Suvinil - Área Externa	5,19	5,97
N	Pintura acrílica na cor Aventurina Preta - Suvinil - Área Externa	19,42	22,33
O	Revestimento em Alumínio Ripado Amadeirado	71,34	82,03

1. CONSIDERAR TEXTURA JATEADA OU CABELINHO DE ANJO NAS PAREDES EXTERNAS
2. FAZER AMOSTRA IN LOCO

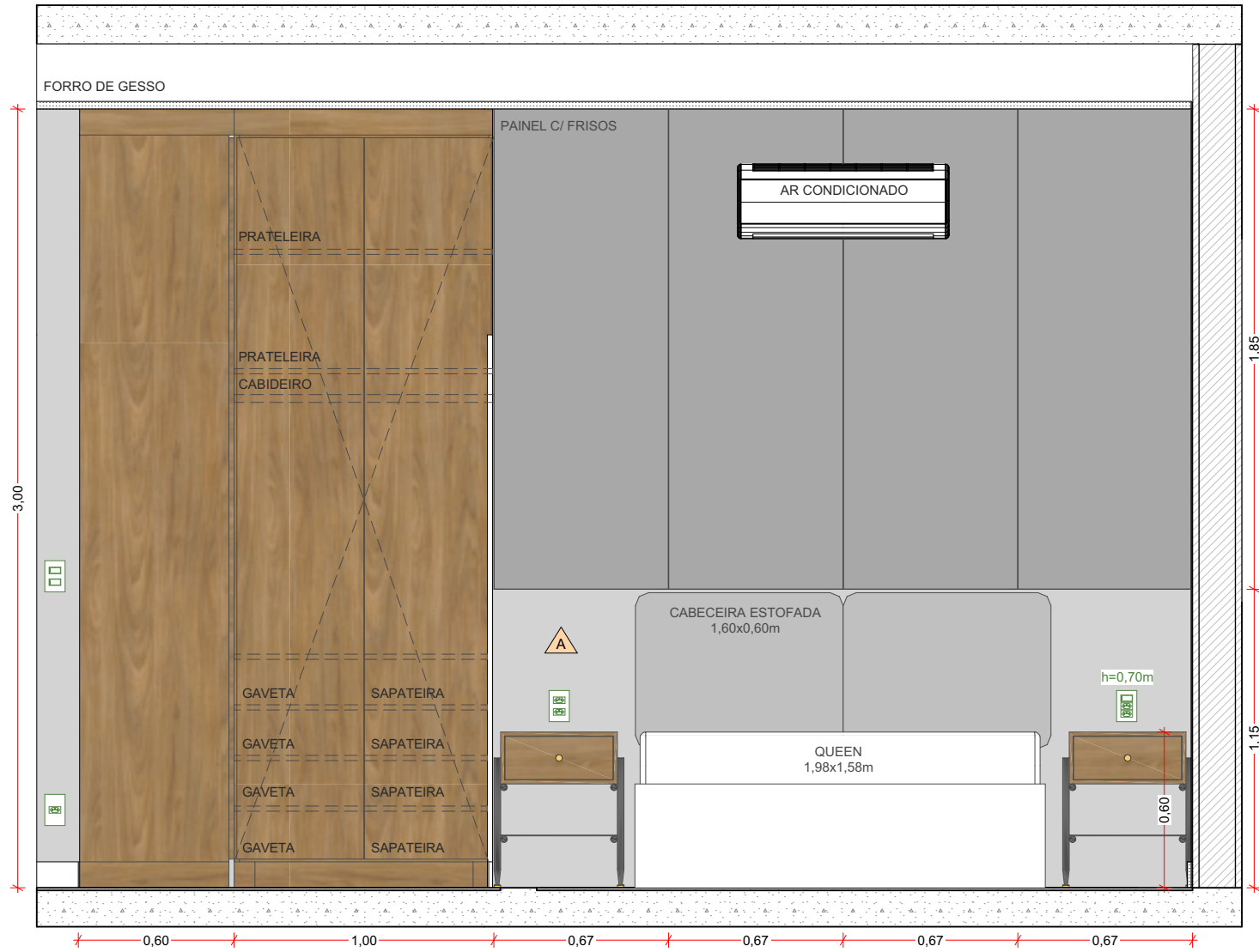
ASSINATURA:		NÃO LIBERADO PARA OBRA	
NOTAS:		1. TEXTURA E CORES DE PINTURA E MDF SUGERIDAS. UTILIZAR REFERÊNCIA OU SIMILAR. 2. BASES DE ALVENARIA RECUADAS VIDE PLANTA DE PAGINAÇÃO; 3. PREVER MDF ULTRA VERDE RESISTENTE A UMIDADE NAS ÁREAS MOLHADAS; 4. CONSIDERAR AMORTECEDOR NAS PORTAS; 5. PREVER ESTRUTURA NECESSÁRIA PARA SUPORTE; 6. TODOS OS ACABAMENTOS DEVEM SER APROVADOS PELO CLIENTE POR AMOSTRA; 7. CONFERIR MEDIDAS IN LOCO.	
R00		12/03/2025	
REVISÃO		DATA	
DETALHAMENTO PRÉVIO		ALTERAÇÃO	
DIREITOS AUTORAIS RESERVADOS		FOLHA Nº:	
BAMBOO ARQUITETURA		15	
CONTEÚDO:		OBRA: TERRAS DE SANTA CRISTINA - GLEBA I RUA RUA BRUXELAS, QUADRA DO LOTE 01 M. DE PARANAPANEMA, COMARCA DE AVARÉ - SP	
CLIENTE:		PROJETO:	
Helio Ferraz de Araújo Filho		ARQUITETÔNICO	
DATA:		ETAPA:	
12/03/2025		DETALHAMENTO MARCENARIA	
ESCALA:		REVISÃO Nº:	
1:25		R00	
ARQ. RESPONSÁVEL:		ARQ. EXECUTOR PROJ:	
LUIZA S. PASSOS		LUCAS LIMA	



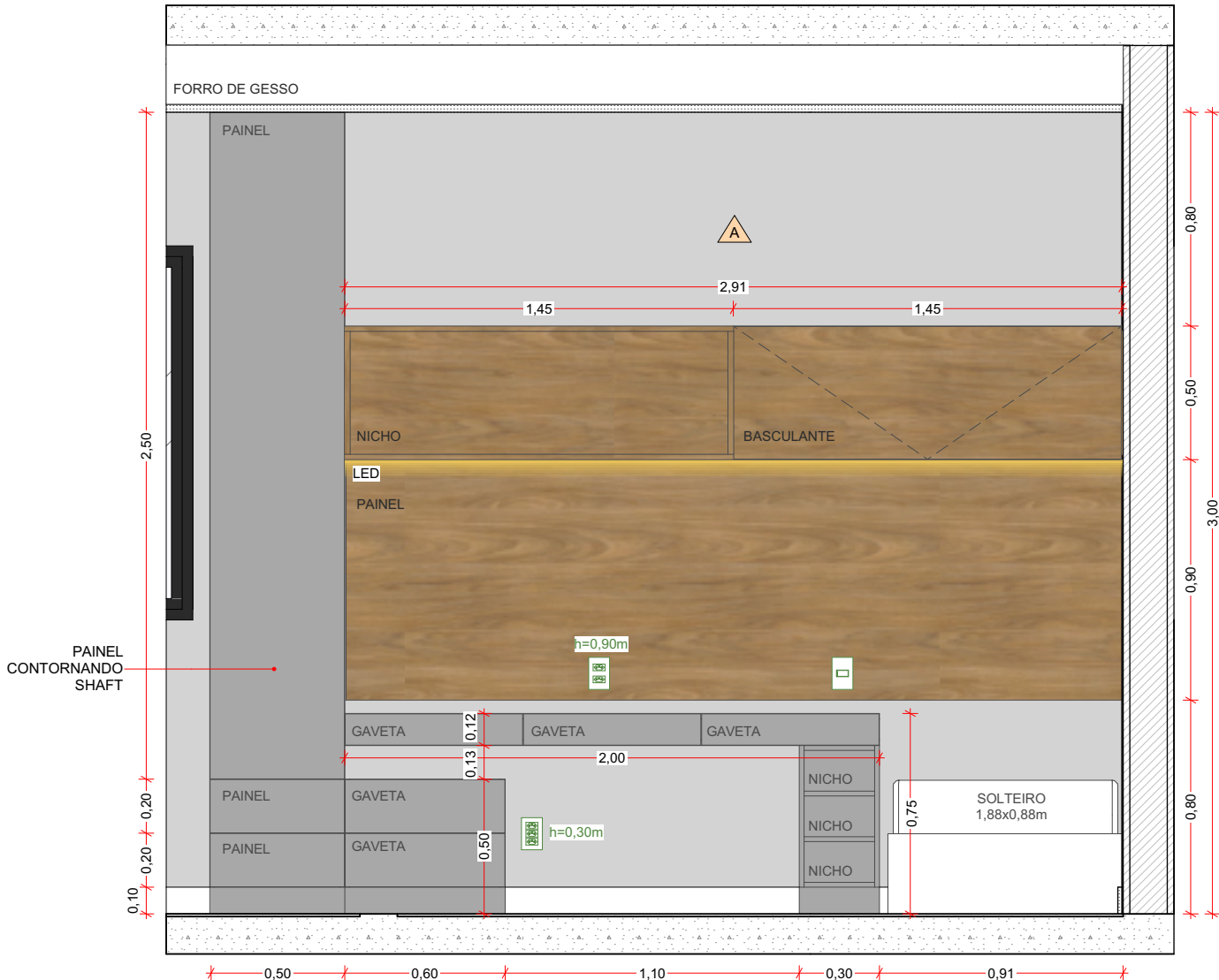
PLANTA MARCENARIA - SUÍTE 01
Escala: 1:25



VISTA 03 - SUÍTE 01
Escala: 1:25



VISTA 01 - SUÍTE 01
Escala: 1:25



VISTA 02 - SUÍTE 01
Escala: 1:25



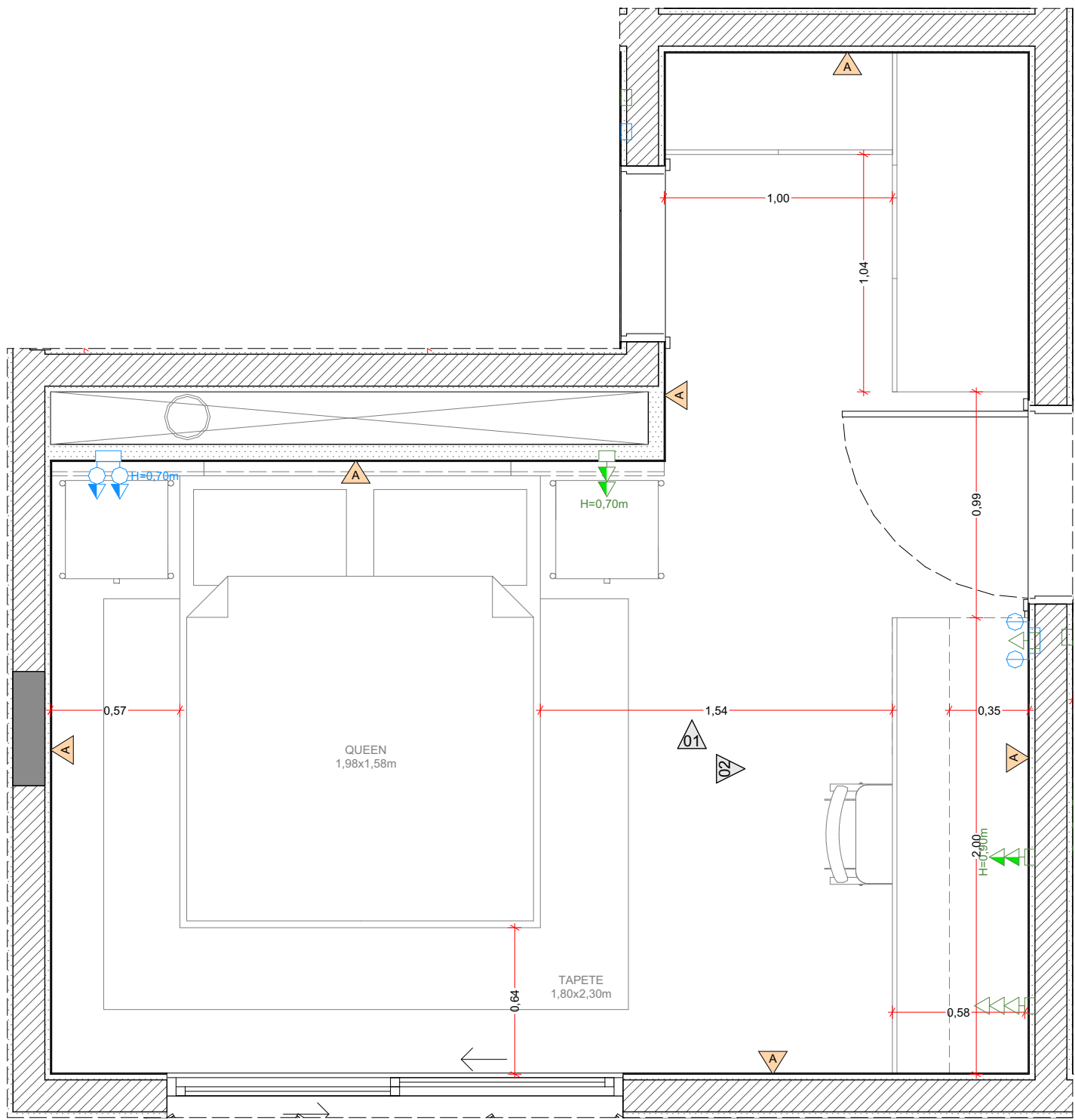
IMAGENS 3D SEM ESCALA

LEGENDA - ACABAMENTOS BANCADAS	
01	QUARTZO CALACATA OU LÂMINA ULTRA COMPACTA
02	GRANITO SÃO GABRIEL
03	BRANCO PRIME

LEGENDA - REVESTIMENTOS			
CÓD.	DESCRIÇÃO	ÁREA (m²)	ESTIMATIVA C/ PERDA 15%(m²)
A	Pintura acrílica na cor Crômio - Suvinil - Área Interna	957,34	1.100,92
B	Revestimento em Pedra Natural	48,78	56,13
C	Porcelanato By Portilato Ret Acetinado Calacata Mix (83x83cm)	67,73	77,91
D	Porcelanato Acetinado Pulpis - Ceusa (80x80cm)	75,30	86,61
E	Pintura acrílica na cor Chalé no Campo - Suvinil - Área Interna	6,56	7,54
F	Porcelanato Confete WH NAT - Ceusa (1,00x1,00m)	6,08	7,00
G	Porcelanato Ripado Avantgarde Solaire st - Portobello (0,30X1,20m)	5,59	6,43
H	Pastilha Atlas Cook (20x20cm) - Piscina	70,60	81,17
I	Porcelanato Ripado Avantgarde Clair st - Portobello (0,30X1,20m)	3,80	4,38
J	Pintura com efeito Cimento Queimado - Mr. Cryl	207,00	238,10
K	Pintura acrílica na cor Crômio - Suvinil - Área Externa	360,98	415,14
L	Pintura acrílica na cor Cinza Clássico - Suvinil - Área Externa	116,08	133,50
M	Pintura acrílica na cor Carvão Mineral - Suvinil - Área Externa	5,19	5,97
N	Pintura acrílica na cor Aventurina Preta - Suvinil - Área Externa	19,42	22,33
O	Revestimento em Alumínio Ripado Amadeirado	71,34	82,03

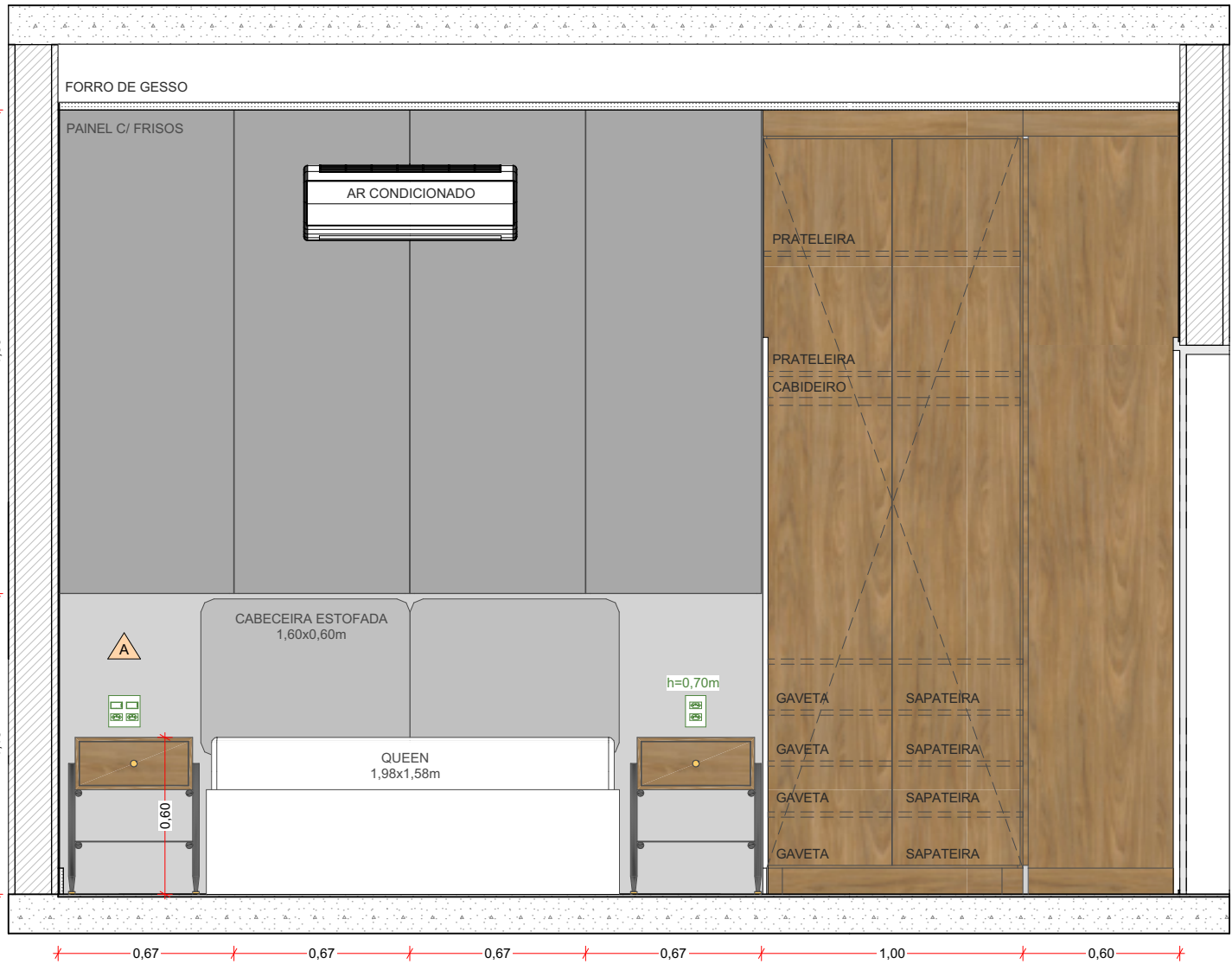
1. CONSIDERAR TEXTURA JATEADA OU CABELINHO DE ANJO NAS PAREDES EXTERNAS
2. FAZER AMOSTRA IN LOCO

ASSINATURA:		NÃO LIBERADO PARA OBRA	
NOTAS:		1. TEXTURA E CORES DE PINTURA E MDF SUGERIDAS. UTILIZAR REFERÊNCIA OU SIMILAR. 2. BASES DE ALVENARIA RECUADAS VIDE PLANTA DE PAGINAÇÃO; 3. PREVER MDF ULTRA VERDE RESISTENTE A UMIDADE NAS ÁREAS MOLHADAS; 4. CONSIDERAR AMORTECEDOR NAS PORTAS; 5. PREVER ESTRUTURA NECESSÁRIA PARA SUPORTE; 6. TODOS OS ACABAMENTOS DEVEM SER APROVADOS PELO CLIENTE POR AMOSTRA; 7. CONFERIR MEDIDAS IN LOCO.	
R00		12/03/2025	DETALHAMENTO PRÉVIO
REVISÃO		DATA	ALTERAÇÃO
DIREITOS AUTORAIS RESERVADOS		FOLHA Nº:	
BAMBOO ARQUITETURA		16	
CONTEÚDO:		OBRA: TERRAS DE SANTA CRISTINA - GLEBA I RUA RUA BRUXELAS, QUADRA DO LOTE 01 M. DE PARANAPANEMA, COMARCA DE AVARÉ - SP	
CLIENTE:		PROJETO:	
Helio Ferraz de Araújo Filho		ARQUITETÔNICO	
DATA:		ETAPA:	
12/03/2025		DETALHAMENTO MARCENARIA	
ESCALA:		REVISÃO Nº:	
1:25		R00	
ARQ. RESPONSÁVEL:		ARQ. EXECUTOR PROJ:	
LUIZA S. PASSOS		LUCAS LIMA	



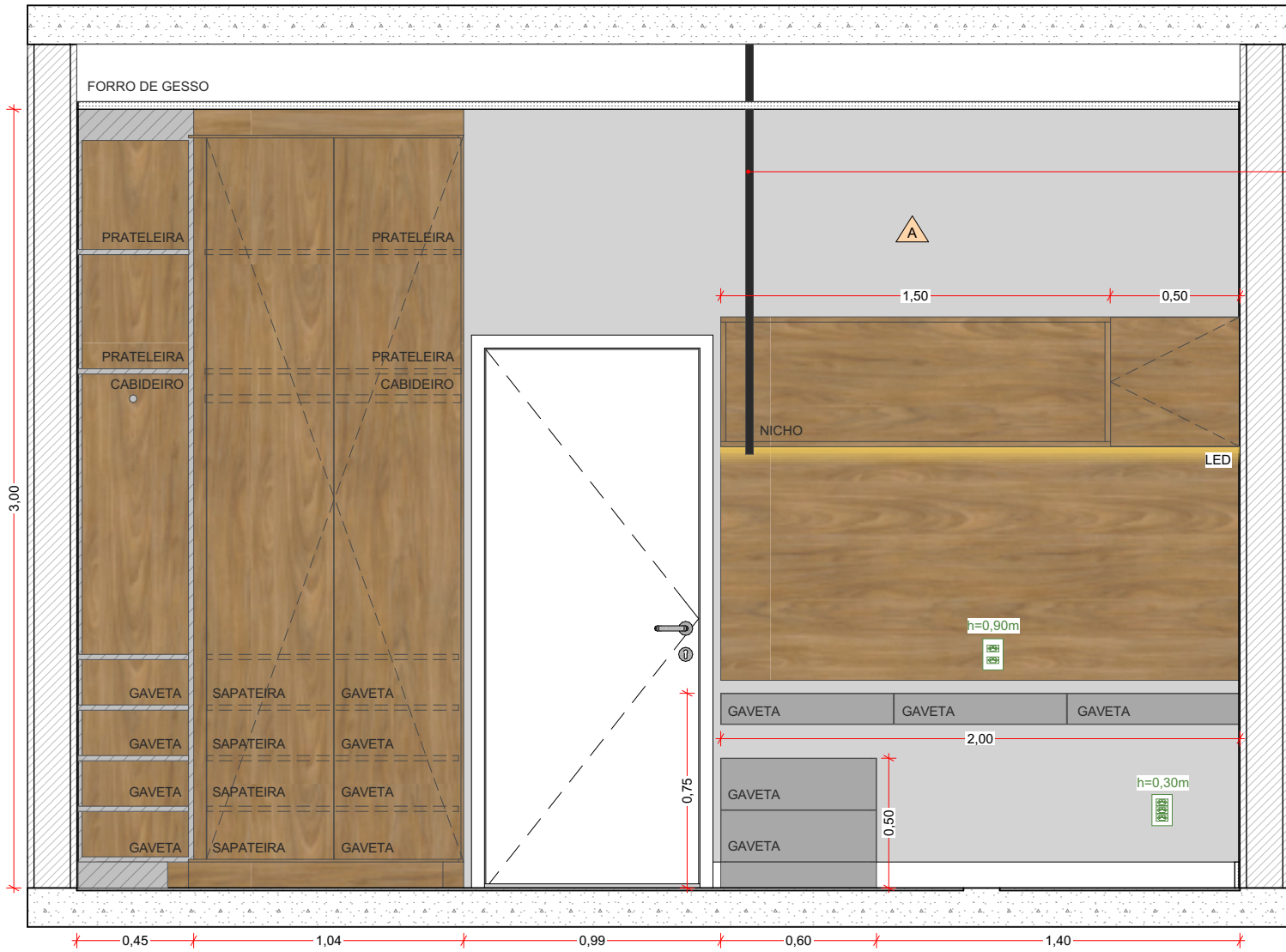
PLANTA MARCENARIA - SUÍTE 02

Escala: 1:25



VISTA 01 - SUÍTE 02

Escala: 1:25



VISTA 02 - SUÍTE 02

Escala: 1:25



IMAGENS 3D SEM ESCALA

LEGENDA - ACABAMENTOS BANCADAS	
01	QUARTZO CALACATA OU LÂMINA ULTRA COMPACTA
02	GRANITO SÃO GABRIEL
03	BRANCO PRIME

LEGENDA - REVESTIMENTOS			
CÓD.	DESCRIÇÃO	ÁREA (m²)	ESTIMATIVA C/ PERDA 15%(m²)
A	Pintura acrílica na cor Crômio - Suvinil - Área Interna	957,34	1.100,92
B	Revestimento em Pedra Natural	48,78	56,13
C	Porcelanato By Portilato Ret Acetinado Calacata Mix (83x83cm)	67,73	77,91
D	Porcelanato Acetinado Pulpis - Ceusa (80x80cm)	75,30	86,61
E	Pintura acrílica na cor Chale no Campo - Suvinil - Área Interna	6,56	7,54
F	Porcelanato Confete WH NAT - Ceusa (1,00x1,00m)	6,08	7,00
G	Porcelanato Ripado Avantgarde Solaire st - Portobello (0,30X1,20m)	5,59	6,43
H	Pastilha Atlas Cook (20x20cm) - Piscina	70,60	81,17
I	Porcelanato Ripado Avantgarde Clair st - Portobello (0,30X1,20m)	3,80	4,38
J	Pintura com efeito Cimento Queimado - Mr. Cryl	207,00	238,10
K	Pintura acrílica na cor Crômio - Suvinil - Área Externa	360,98	415,14
L	Pintura acrílica na cor Cinza Clássico - Suvinil - Área Externa	116,08	133,50
M	Pintura acrílica na cor Carvão Mineral - Suvinil - Área Externa	5,19	5,97
N	Pintura acrílica na cor Aventurina Preta - Suvinil - Área Externa	19,42	22,33
O	Revestimento em Alumínio Ripado Amadeirado	71,34	82,03

- CONSIDERAR TEXTURA JATEADA OU CABELINHO DE ANJO NAS PAREDES EXTERNAS
- FAZER AMOSTRA IN LOCO

ASSINATURA:		NÃO LIBERADO PARA OBRA	
NOTAS:		1. TEXTURA E CORES DE PINTURA E MDF SUGERIDAS. UTILIZAR REFERÊNCIA OU SIMILAR. 2. BASES DE ALVENARIA RECUADAS VIDE PLANTA DE PAGINAÇÃO; 3. PREVER MDF ULTRA VERDE RESISTENTE A UMIDADE NAS ÁREAS MOLHADAS; 4. CONSIDERAR AMORTECEDOR NAS PORTAS; 5. PREVER ESTRUTURA NECESSÁRIA PARA SUPORTE; 6. TODOS OS ACABAMENTOS DEVEM SER APROVADOS PELO CLIENTE POR AMOSTRA; 7. CONFERIR MEDIDAS IN LOCO.	
R00		12/03/2025	
REVISÃO		DATA	
DIREITOS AUTORAIS RESERVADOS		FOLHA Nº:	
BAMBOO ARQUITETURA		17	
CONTEÚDO:		OBRA: TERRAS DE SANTA CRISTINA - GLEBA I RUA RUA BRUXELAS, QUADRA DO LOTE 01 M. DE PARANAPANEMA, COMARCA DE AVARÉ - SP	
CLIENTE:		PROJETO:	
Helio Ferraz de Araújo Filho		ARQUITETÔNICO	
DATA:		ETAPA:	
12/03/2025		DETALHAMENTO MARCENARIA	
ESCALA:		REVISÃO Nº:	
1:25		R00	
ARQ. RESPONSÁVEL:		ARQ. EXECUTOR PROJ:	
LUIZA S. PASSOS		LUCAS LIMA	

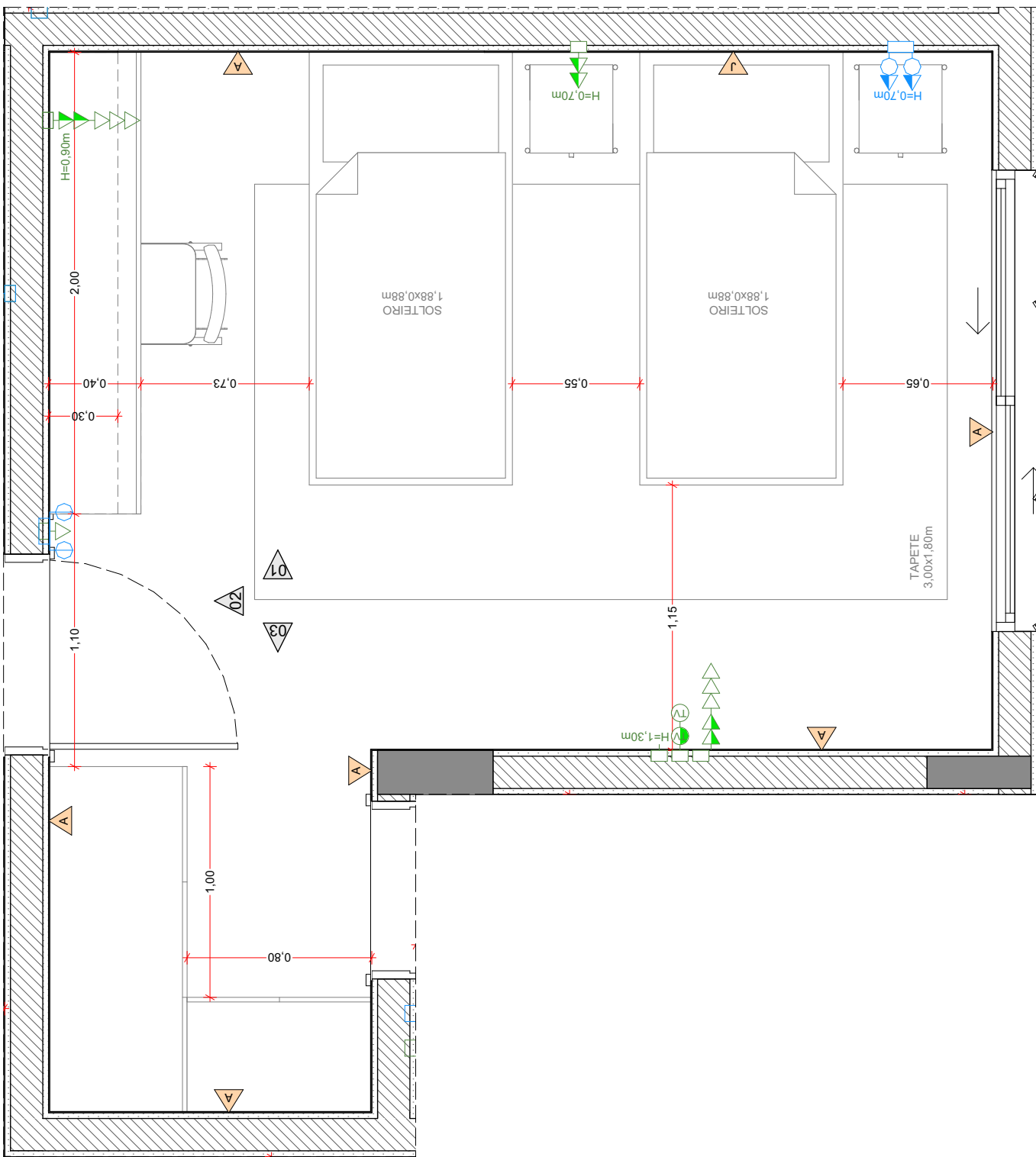


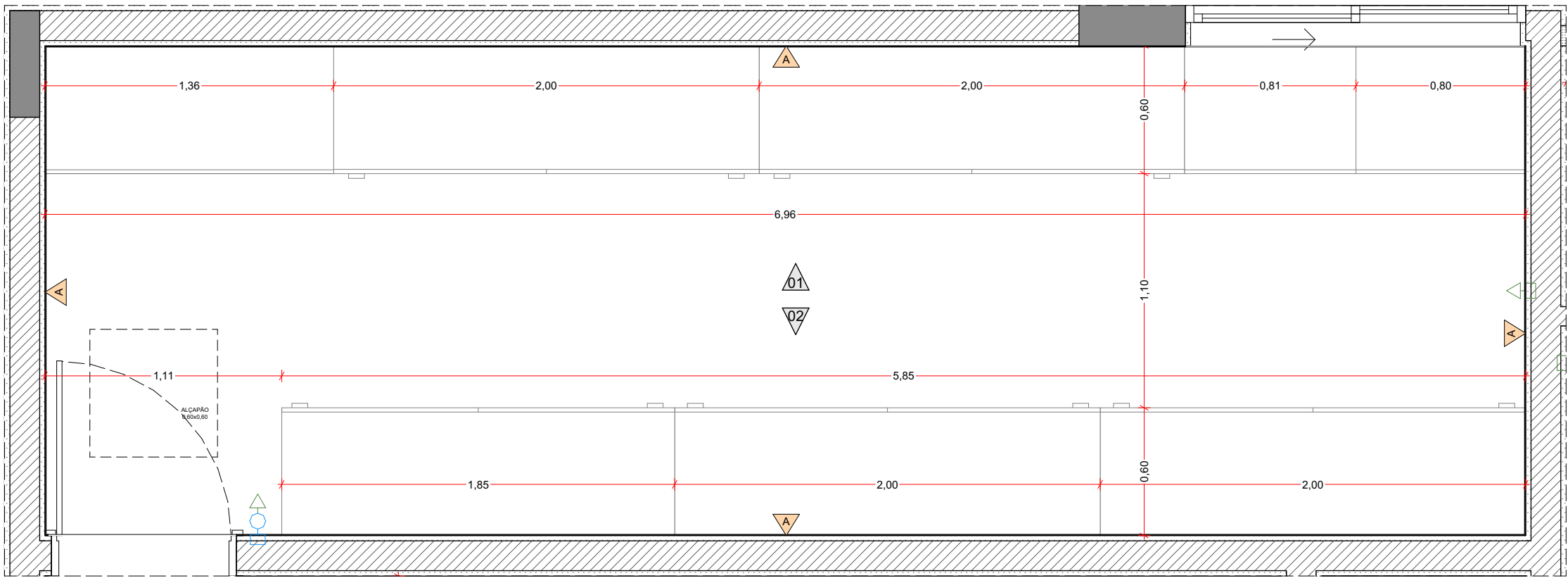
IMAGEM 3D SEM ESCALA

LEGENDA - ACABAMENTOS BANCADAS	
01	QUARTZO CALACATA OU LÂMINA ULTRA COMPACTA
02	GRANITO SÃO GABRIEL
03	BRANCO PRIME

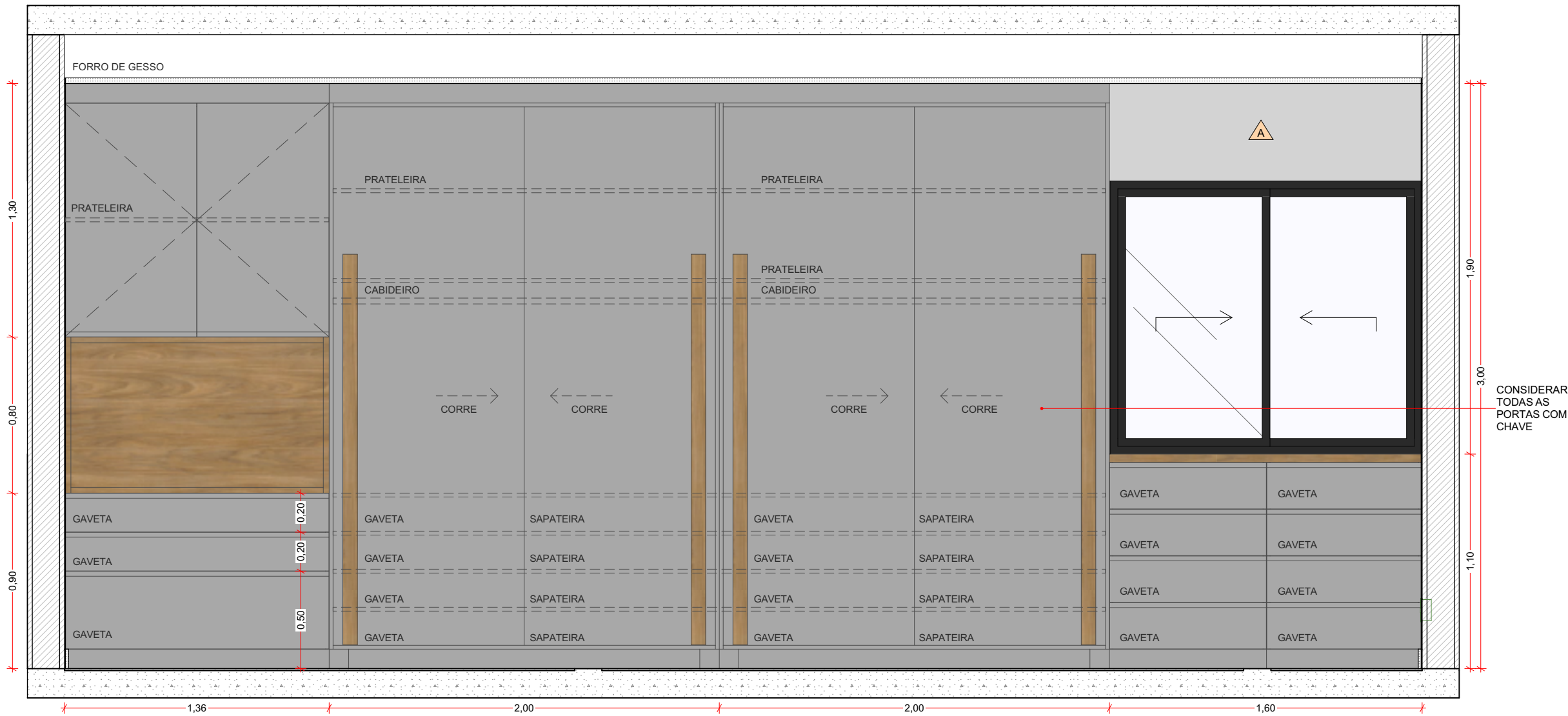
LEGENDA - REVESTIMENTOS			
CÓD.	DESCRIÇÃO	ÁREA (m²)	ESTIMATIVA C/ PERDA 15%(m²)
A	Pintura acrílica na cor Crômio - Suvinil - Área Interna	957,34	1.100,92
B	Revestimento em Pedra Natural	48,78	56,13
C	Porcelanato By Portilato Ret Acetinado Calacata Mix (83x83cm)	67,73	77,91
D	Porcelanato Acetinado Pulpis - Ceusa (80x80cm)	75,30	86,61
E	Pintura acrílica na cor Chale no Campo - Suvinil - Área Interna	6,56	7,54
F	Porcelanato Confete WH NAT - Ceusa (1,00x1,00m)	6,08	7,00
G	Porcelanato Ripado Avantgarde Solaire st - Portobello (0,30X1,20m)	5,59	6,43
H	Pastilha Atlas Cook (20x20cm) - Piscina	70,60	81,17
I	Porcelanato Ripado Avantgarde Clair st - Portobello (0,30X1,20m)	3,80	4,38
J	Pintura com efeito Cimento Queimado - Mr. Cryl	207,00	238,10
K	Pintura acrílica na cor Crômio - Suvinil - Área Externa	360,98	415,14
L	Pintura acrílica na cor Cinza Clássico - Suvinil - Área Externa	116,08	133,50
M	Pintura acrílica na cor Carvão Mineral - Suvinil - Área Externa	5,19	5,97
N	Pintura acrílica na cor Aventurina Preta - Suvinil - Área Externa	19,42	22,33
O	Revestimento em Alumínio Ripado Amadeirado	71,34	82,03

- CONSIDERAR TEXTURA JATEADA OU CABELINHO DE ANJO NAS PAREDES EXTERNAS
- FAZER AMOSTRA IN LOCO

ASSINATURA:		NÃO LIBERADO PARA OBRA	
NOTAS:			
1. TEXTURA E CORES DE PINTURA E MDF SUGERIDAS. UTILIZAR REFERÊNCIA OU SIMILAR.			
2. BASES DE ALVENARIA RECUADAS VIDE PLANTA DE PAGINAÇÃO;			
3. PREVER MDF ULTRA VERDE RESISTENTE A UMIDADE NAS ÁREAS MOLHADAS;			
4. CONSIDERAR AMORTECEDOR NAS PORTAS;			
5. PREVER ESTRUTURA NECESSÁRIA PARA SUPORTE;			
6. TODOS OS ACABAMENTOS DEVEM SER APROVADOS PELO CLIENTE POR AMOSTRA;			
7. CONFERIR MEDIDAS IN LOCO;			
R00		12/03/2025	
REVISÃO		DATA	
DETALHAMENTO PRÉVIO		ALTERAÇÃO	
DIREITOS AUTORAIS RESERVADOS		FOLHA Nº:	
		18	
CONTEÚDO:		OBRA: TERRAS DE SANTA CRISTINA - GLEBA I	
MARCENARIA SUÍTE 03		RUA RUA BRUXELAS, QUADRA DO LOTE 01	
CLIENTE:		M. DE PARANAPANEMA, COMARCA DE AVARÉ - SP	
Helio Ferraz de Araújo Filho		PROJETO: ARQUITETÔNICO	
DATA: 12/03/2025		ETAPA: DETALHAMENTO MARCENARIA	
ESCALA: 1:25		REVISÃO Nº:	
ARQ. RESPONSÁVEL: LUISA S. PASSOS		R00	
ARQ. EXECUTOR PROJ: LUCAS LIMA			



PLANTA MARCENARIA - ROUPEIRO
Escala: 1:25



VISTA 01 - ROUPEIRO
Escala: 1:25



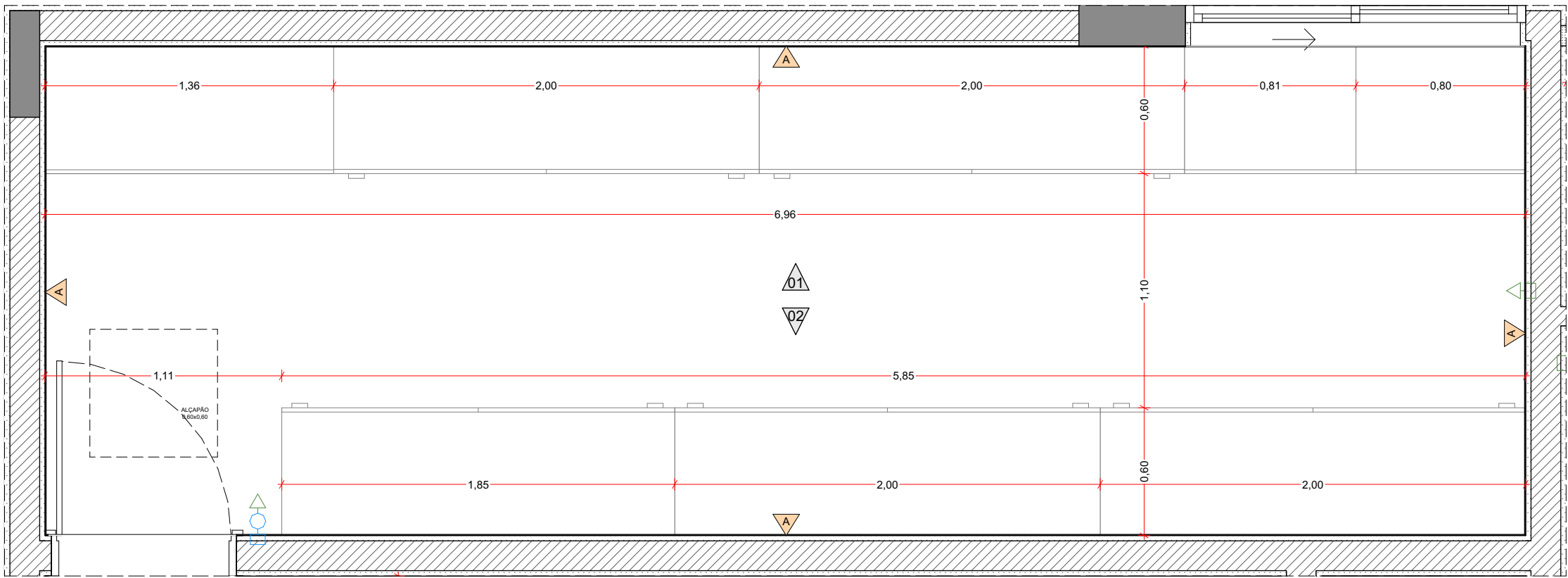
IMAGENS 3D SEM ESCALA

LEGENDA - ACABAMENTOS BANCADAS	
01	QUARTZO CALACATA OU LÂMINA ULTRA COMPACTA
02	GRANITO SÃO GABRIEL
03	BRANCO PRIME

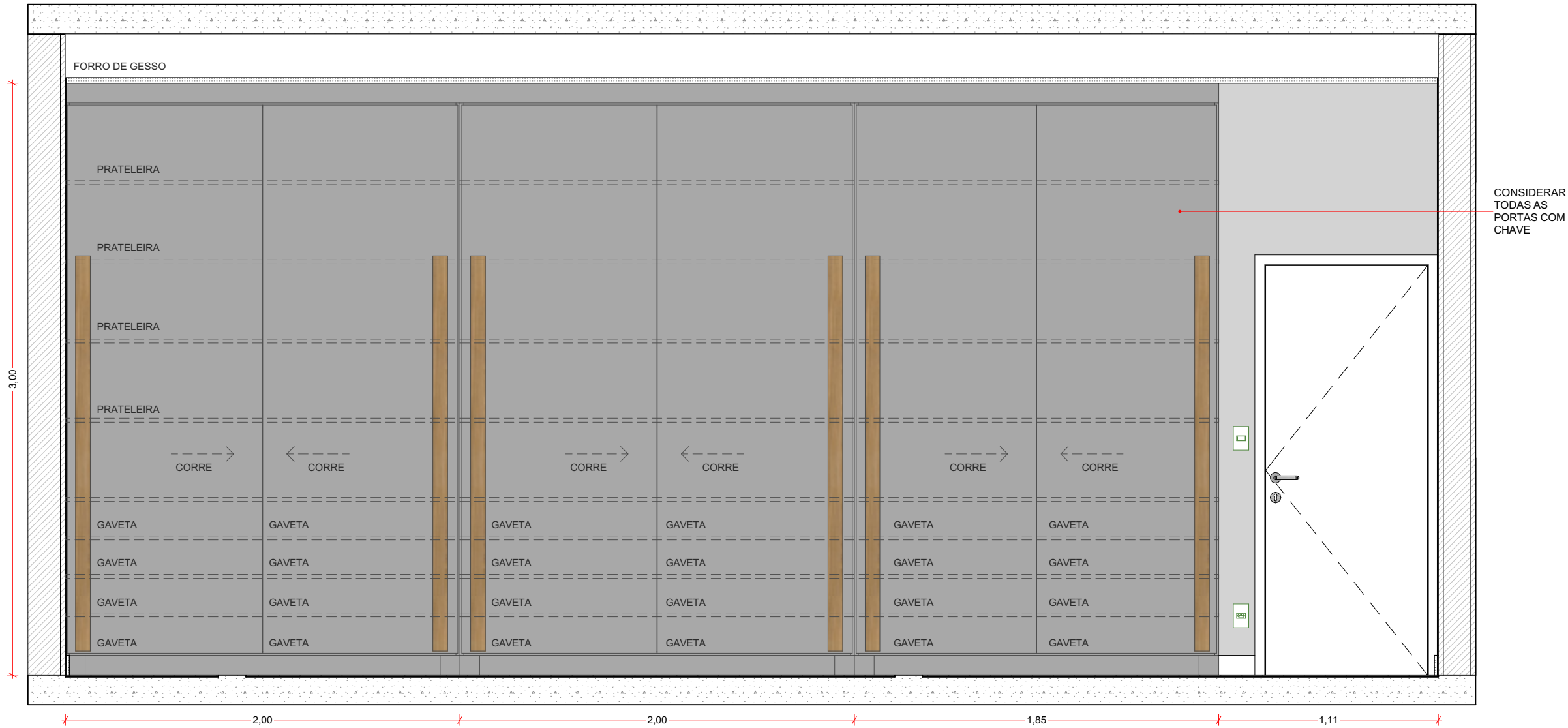
LEGENDA - REVESTIMENTOS			
CÓD.	DESCRIÇÃO	ÁREA (m²)	ESTIMATIVA C/ PERDA 15%(m²)
A	Pintura acrílica na cor Crômio - Suvinil - Área Interna	957,34	1.100,92
B	Revestimento em Pedra Natural	48,78	56,13
C	Porcelanato By Portilato Ret Acetinado Calacata Mix (83x83cm)	67,73	77,91
D	Porcelanato Acetinado Pulpis - Ceusa (80x80cm)	75,30	86,61
E	Pintura acrílica na cor Chale no Campo - Suvinil - Área Interna	6,56	7,54
F	Porcelanato Confete WH NAT - Ceusa (1,00x1,00m)	6,08	7,00
G	Porcelanato Ripado Avantgarde Solaire st - Portobello (0,30X1,20m)	5,59	6,43
H	Pastilha Atlas Cook (20x20cm) - Piscina	70,60	81,17
I	Porcelanato Ripado Avantgarde Clair st - Portobello (0,30X1,20m)	3,80	4,38
J	Pintura com efeito Cimento Queimado - Mr. Ceryl	207,00	238,10
K	Pintura acrílica na cor Crômio - Suvinil - Área Externa	360,98	415,14
L	Pintura acrílica na cor Cinza Clássico - Suvinil - Área Externa	116,08	133,50
M	Pintura acrílica na cor Carvão Mineral - Suvinil - Área Externa	5,19	5,97
N	Pintura acrílica na cor Aventurina Preta - Suvinil - Área Externa	19,42	22,33
O	Revestimento em Alumínio Ripado Amadeirado	71,34	82,03

1. CONSIDERAR TEXTURA JATEADA OU CABELINHO DE ANJO NAS PAREDES EXTERNAS
2. FAZER AMOSTRA IN LOCO

ASSINATURA:		NÃO LIBERADO PARA OBRA	
NOTAS:			
1. TEXTURA E CORES DE PINTURA E MDF SUGERIDAS. UTILIZAR REFERÊNCIA OU SIMILAR.			
2. BASES DE ALVENARIA RECUADAS VIDE PLANTA DE PAGINAÇÃO;			
3. PREVER MDF ULTRA VERDE RESISTENTE A UMIDADE NAS ÁREAS MOLHADAS;			
4. CONSIDERAR AMORTECEDOR NAS PORTAS;			
5. PREVER ESTRUTURA NECESSÁRIA PARA SUPORTE;			
6. TODOS OS ACABAMENTOS DEVEM SER APROVADOS PELO CLIENTE POR AMOSTRA;			
7. CONFERIR MEDIDAS IN LOCO;			
R00	12/03/2025	DETALHAMENTO PRÉVIO	
REVISÃO	DATA	ALTERAÇÃO	
DIREITOS AUTORAIS RESERVADOS			FOLHA N°:
			19
CONTEÚDO:			
MARCENARIA ROUPEIRO		OBRA: TERRAS DE SANTA CRISTINA - GLEBA I RUA RUA BRUXELAS, QUADRA DO, LOTE 01 M. DE PARANAPANEMA, COMARCA DE AVARÉ - SP	
CLIENTE:		PROJETO:	ETAPA: DETALHAMENTO MARCENARIA
Helio Ferraz de Araújo Filho		ARQUITETÔNICO	
DATA:	ESCALA:	ARQ. RESPONSÁVEL:	ARQ. EXECUTOR PROJ:
12/03/2025	1:25	LUISA S. PASSOS	LUCAS LIMA
			REVISÃO N°:
			R00



PLANTA MARCENARIA - ROUPEIRO
Escala: 1:25



VISTA 02 - ROUPEIRO
Escala: 1:25



IMAGENS 3D SEM ESCALA

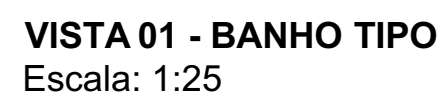
LEGENDA - ACABAMENTOS BANCADAS	
01	QUARTZO CALACATA OU LÂMINA ULTRA COMPACTA
02	GRANITO SÃO GABRIEL
03	BRANCO PRIME

LEGENDA - REVESTIMENTOS			
CÓD.	DESCRIÇÃO	ÁREA (m²)	ESTIMATIVA C/ PERDA 15%(m²)
A	Pintura acrílica na cor Crômio - Suvinil - Área Interna	957,34	1.100,92
B	Revestimento em Pedra Natural	48,78	56,13
C	Porcelanato By Portilato Ret Acetinado Calacata Mix (83x83cm)	67,73	77,91
D	Porcelanato Acetinado Pulpis - Ceusa (80x80cm)	75,30	86,61
E	Pintura acrílica na cor Chale no Campo - Suvinil - Área Interna	6,56	7,54
F	Porcelanato Confete WH NAT - Ceusa (1,00x1,00m)	6,08	7,00
G	Porcelanato Ripado Avantgarde Solaire st - Portobello (0,30X1,20m)	5,59	6,43
H	Pastilha Atlas Cook (20x20cm) - Piscina	70,60	81,17
I	Porcelanato Ripado Avantgarde Clair st - Portobello (0,30X1,20m)	3,80	4,38
J	Pintura com efeito Cimento Queimado - Mr. Cryl	207,00	238,10
K	Pintura acrílica na cor Crômio - Suvinil - Área Externa	360,98	415,14
L	Pintura acrílica na cor Cinza Clássico - Suvinil - Área Externa	116,08	133,50
M	Pintura acrílica na cor Carvão Mineral - Suvinil - Área Externa	5,19	5,97
N	Pintura acrílica na cor Aventurina Preta - Suvinil - Área Externa	19,42	22,33
O	Revestimento em Alumínio Ripado Amadeirado	71,34	82,03

1. CONSIDERAR TEXTURA JATEADA OU CABELINHO DE ANJO NAS PAREDES EXTERNAS
2. FAZER AMOSTRA IN LOCO


ASSINATURA:		NÃO LIBERADO PARA OBRA	
NOTAS:			
1. TEXTURA E CORES DE PINTURA E MDF SUGERIDAS. UTILIZAR REFERÊNCIA OU SIMILAR. 2. BASES DE ALVENARIA RECUADAS VIDE PLANTA DE PAGINAÇÃO; 3. PREVER MDF ULTRA VERDE RESISTENTE A UMIDADE NAS ÁREAS MOLHADAS; 4. CONSIDERAR AMORTECEDOR NAS PORTAS; 5. PREVER ESTRUTURA NECESSÁRIA PARA SUPORTE; 6. TODOS OS ACABAMENTOS DEVEM SER APROVADOS PELO CLIENTE POR AMOSTRA; 7. CONFERIR MEDIDAS IN LOCO.			
R00	12/03/2025	DETALHAMENTO PRÉVIO	
REVISÃO	DATA	ALTERAÇÃO	
		DIREITOS AUTORAIS RESERVADOS	
		FOLHA N°:	
		20	
CONTEÚDO:		OBRA:	
MARCENARIA ROUPEIRO		TERRAS DE SANTA CRISTINA - GLEBA I RUA RUA BRUXELAS, QUADRA DO LOTE 01 M. DE PARANAPANEMA, COMARCA DE AVARÉ - SP	
CLIENTE:		PROJETO:	ETAPA:
Helio Ferraz de Araújo Filho		ARQUITETÔNICO	DETALHAMENTO MARCENARIA
DATA:	ESCALA:	ARQ. RESPONSÁVEL:	ARQ. EXECUTOR PROJ:
12/03/2025	1:25	LUISA S. PASSOS	LUCAS LIMA
		REVISÃO N°:	
		R00	

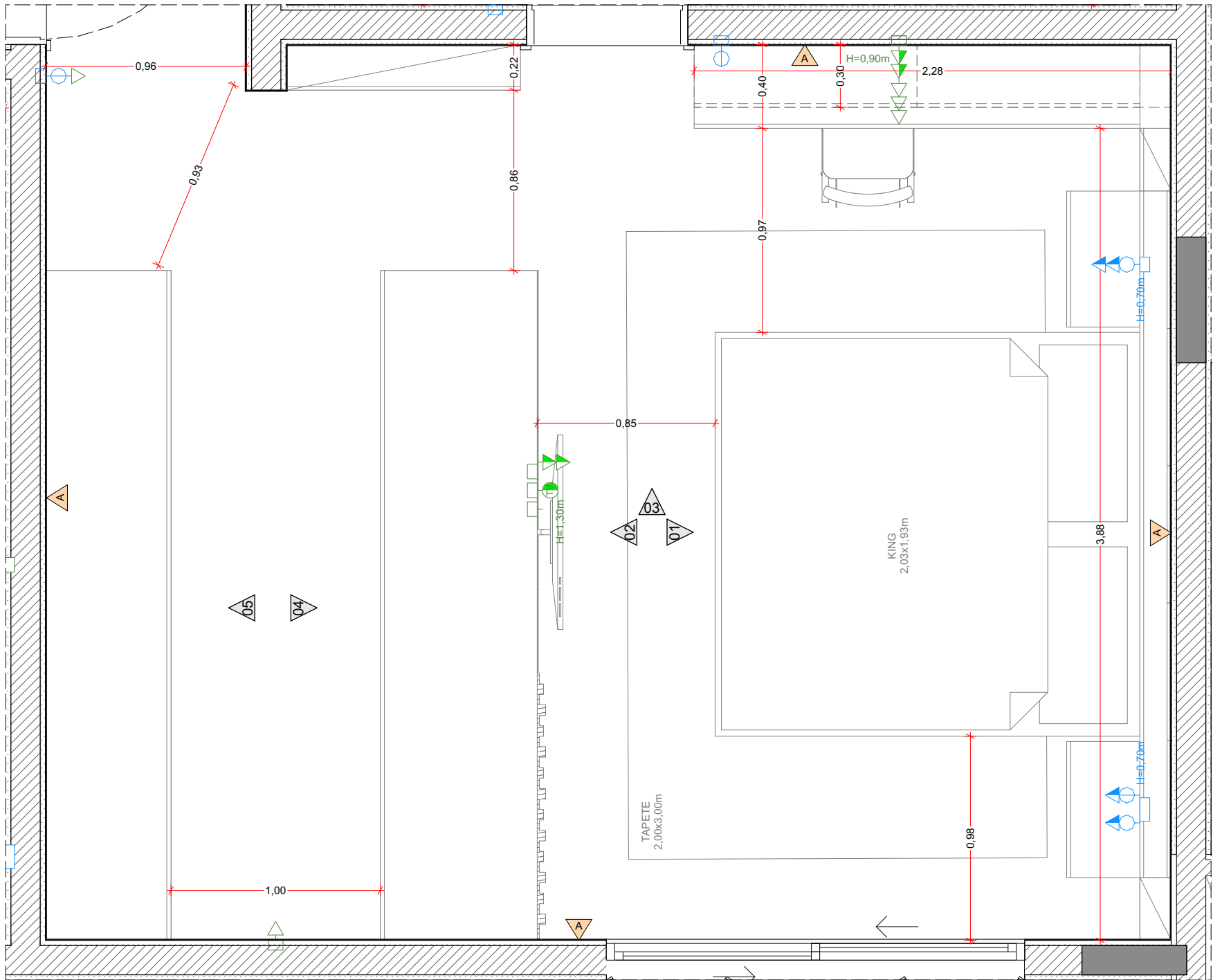
2 UNIDADES IGUAIS + 1 ESPELHADA (SUÍTES 01, 02 E 03)



LEGENDA - REVESTIMENTOS			
CÓD.	DESCRIÇÃO	ÁREA (m²)	ESTIMATIVA C/ PERDA 15%(m²)
A	Pintura acrílica na cor Crômio - Suvinil - Área Interna	957,34	1.100,92
B	Revestimento em Pedra Natural	48,78	56,13
C	Porcelanato By Portilato Ret Acetinado Calacata Mix (83x83cm)	67,73	77,91
D	Porcelanato Acetinado Pulpis - Ceusa (80x80cm)	75,30	86,61
E	Pintura acrílica na cor Chale no Campo - Suvinil - Área Interna	6,56	7,54
F	Porcelanato Confete WH NAT - Ceusa (1,00x1,00m)	6,08	7,00
G	Porcelanato Ripado Avantgarde Solaire st - Portobello (0,30X1,20m)	5,59	6,43
H	Pastilha Atlas Cook (20x20cm) - Piscina	70,60	81,17
I	Porcelanato Ripado Avantgarde Clair st - Portobello (0,30X1,20m)	3,80	4,38
J	Pintura com efeito Cimento Queimado - Mr. Cryl	207,00	238,10
K	Pintura acrílica na cor Crômio - Suvinil - Área Externa	360,98	415,14
L	Pintura acrílica na cor Cinza Clássico - Suvinil - Área Externa	116,08	133,50
M	Pintura acrílica na cor Carvão Mineral - Suvinil - Área Externa	5,19	5,97
N	Pintura acrílica na cor Aventurina Preta - Suvinil - Área Externa	19,42	22,33
O	Revestimento em Alumínio Ripado Amadeirado	71,34	82,03

1. CONSIDERAR TEXTURA JATEADA OU CABELINHO DE ANJO NAS PAREDES EXTERNAS
2. FAZER AMOSTRA IN LOCO

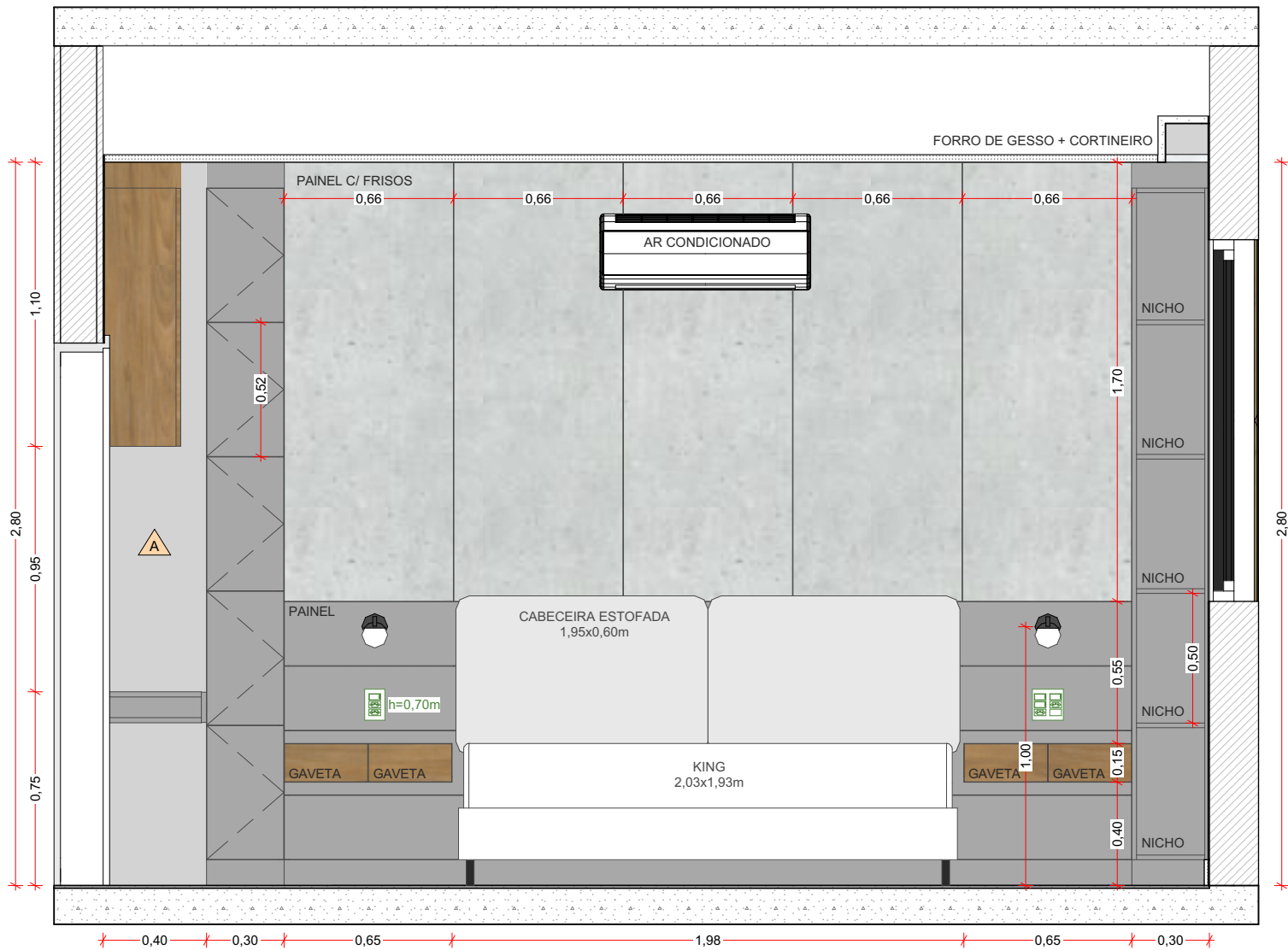
ASSINATURA:		NÃO LIBERADO PARA OBRA	
NOTAS:			
1. TEXTURA E CORES DE PINTURA E MDF SUGERIDAS. UTILIZAR REFERÊNCIA OU SIMILAR.			
2. BASES DE ALVENARIA RECUADAS VIDE PLANTA DE PAGINAÇÃO;			
3. PREVER MDF ULTRA VERDE RESISTENTE A UMIDADE NAS ÁREAS MOLHADAS;			
4. CONSIDERAR AMORTECEDOR NAS PORTAS;			
5. PREVER ESTRUTURA NECESSÁRIA PARA SUPORTE;			
6. TODOS OS ACABAMENTOS DEVEM SER APROVADOS PELO CLIENTE POR AMOSTRA;			
7. CONFERIR MEDIDAS IN LOCO;			
R00	12/03/2025	DETALHAMENTO PRÉVIO	
REVISÃO	DATA	ALTERAÇÃO	
DIREITOS AUTORAIS RESERVADOS		FOLHA Nº:	
 BAMBOO ARQUITETURA		21	
CONTEÚDO:		OBRA: TERRAS DE SANTA CRISTINA - GLEBA 1	
MARCENARIA BANHO TIPO		RUA RUA BRUXELAS, QUADRA DQ, LOTE 01	
		M. DE PARAPANEMA, COMARCA DE AVARE - SP	
CLIENTE:	PROJETO:	ETAPA:	REVISÃO Nº:
Helio Ferraz de Araújo Filho	ARQUITETÔNICO	DETALHAMENTO MARCENARIA	
DATA:	ESCALA:	ARO. RESPONSÁVEL:	R00
12/03/2025	1:25	LUISA S. PASSOS	
		ARO. EXECUTOR PROJ:	
		LUCAS LIMA	



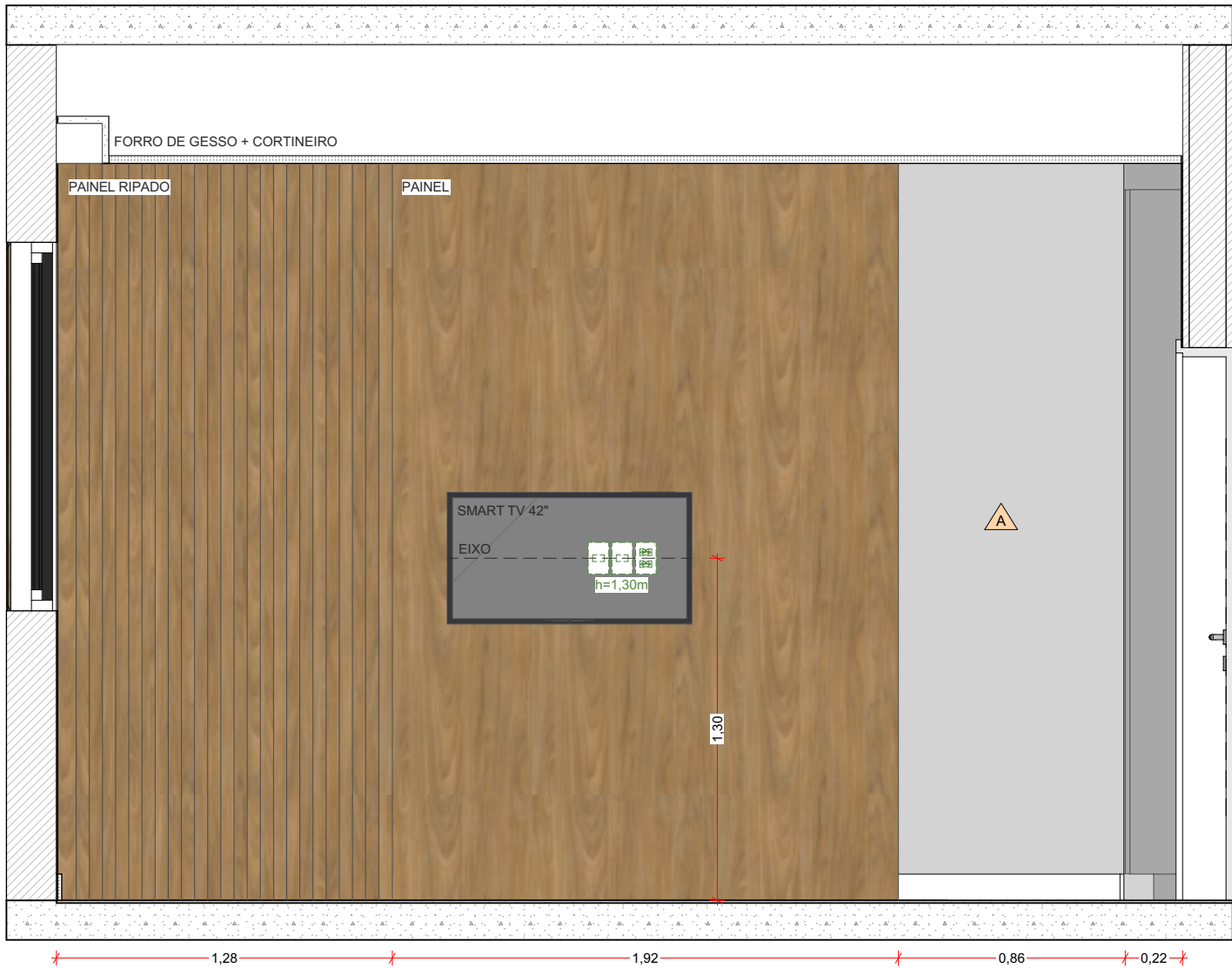
PLANTA MARCENARIA - SUÍTE MASTER
Escala: 1:25



IMAGENS 3D SEM ESCALA



VISTA 01 - SUÍTE MASTER
Escala: 1:25



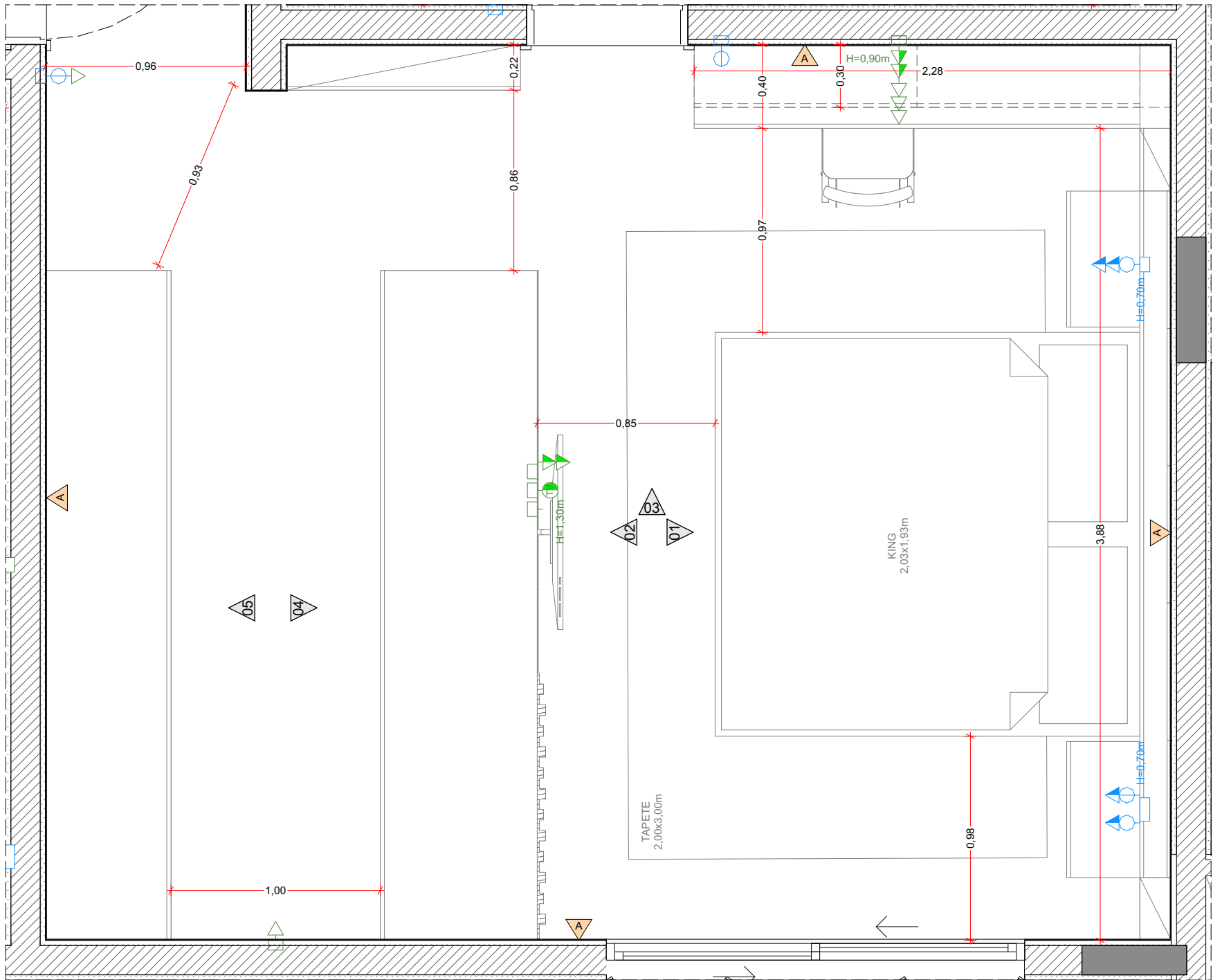
VISTA 02 - SUÍTE MASTER
Escala: 1:25

LEGENDA - ACABAMENTOS BANCADAS	
01	QUARTZO CALACATA OU LÂMINA ULTRA COMPACTA
02	GRANITO SÃO GABRIEL
03	BRANCO PRIME

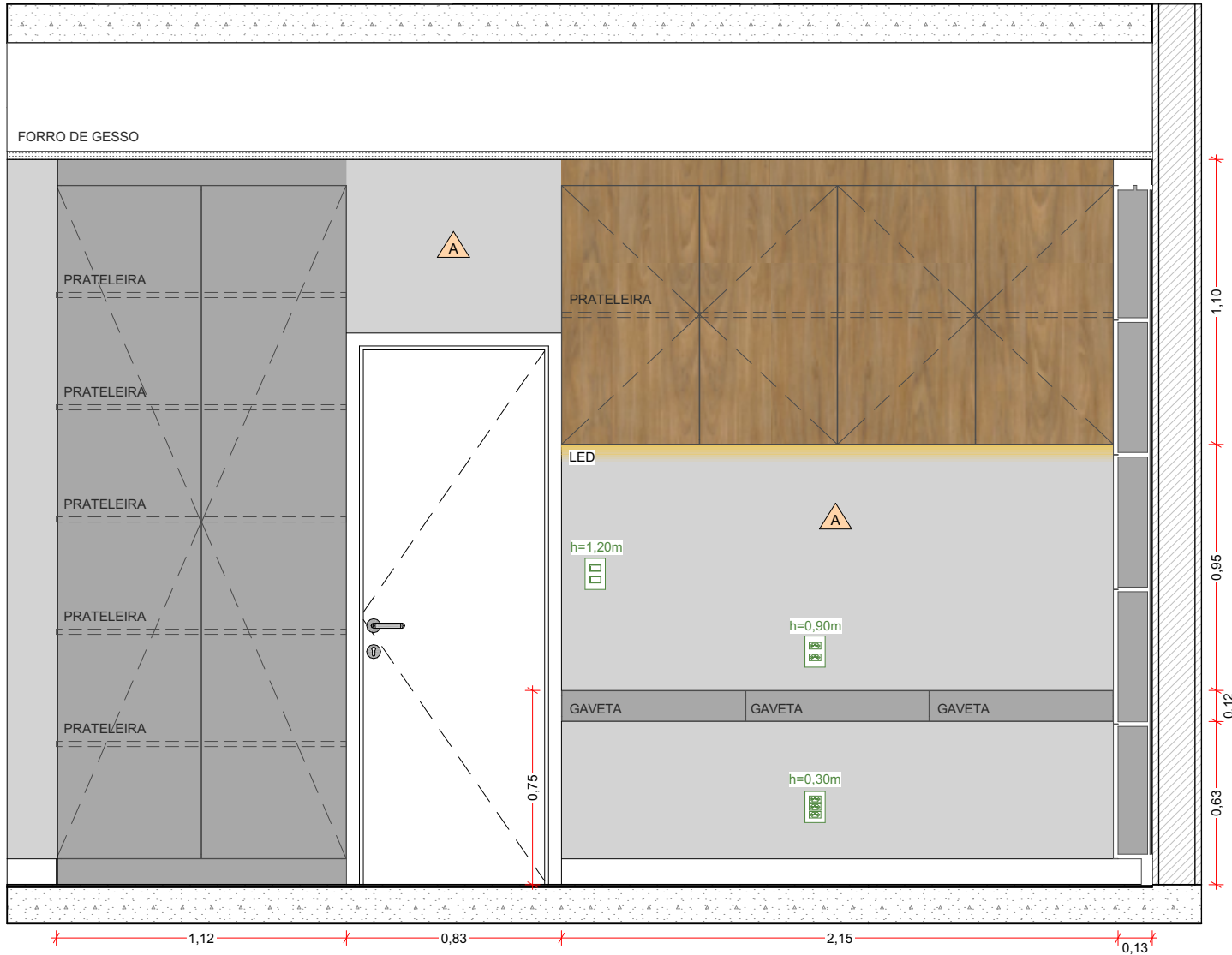
LEGENDA - REVESTIMENTOS			
CÓD.	DESCRIÇÃO	ÁREA (m²)	ESTIMATIVA C/ PERDA 15%(m²)
A	Pintura acrílica na cor Crômio - Suvinil - Área Interna	957,34	1.100,92
B	Revestimento em Pedra Natural	48,78	56,13
C	Porcelanato By Portilato Ret Acetinado Calacata Mix (83x83cm)	67,73	77,91
D	Porcelanato Acetinado Pulpis - Ceusa (80x80cm)	75,30	86,61
E	Pintura acrílica na cor Chale no Campo - Suvinil - Área Interna	6,56	7,54
F	Porcelanato Confete WH NAT - Ceusa (1,00x1,00m)	6,08	7,00
G	Porcelanato Ripado Avantgarde Solaire st - Portobello (0,30X1,20m)	5,59	6,43
H	Pastilha Atlas Cook (20x20cm) - Piscina	70,60	81,17
I	Porcelanato Ripado Avantgarde Clair st - Portobello (0,30X1,20m)	3,80	4,38
J	Pintura com efeito Cimento Queimado - Mr. Ceryl	207,00	238,10
K	Pintura acrílica na cor Crômio - Suvinil - Área Externa	360,98	415,14
L	Pintura acrílica na cor Cinza Clássico - Suvinil - Área Externa	116,08	133,50
M	Pintura acrílica na cor Carvão Mineral - Suvinil - Área Externa	5,19	5,97
N	Pintura acrílica na cor Aventurina Preta - Suvinil - Área Externa	19,42	22,33
O	Revestimento em Alumínio Ripado Amadeirado	71,34	82,03

1. CONSIDERAR TEXTURA JATEADA OU CABELINHO DE ANJO NAS PAREDES EXTERNAS
2. FAZER AMOSTRA IN LOCO

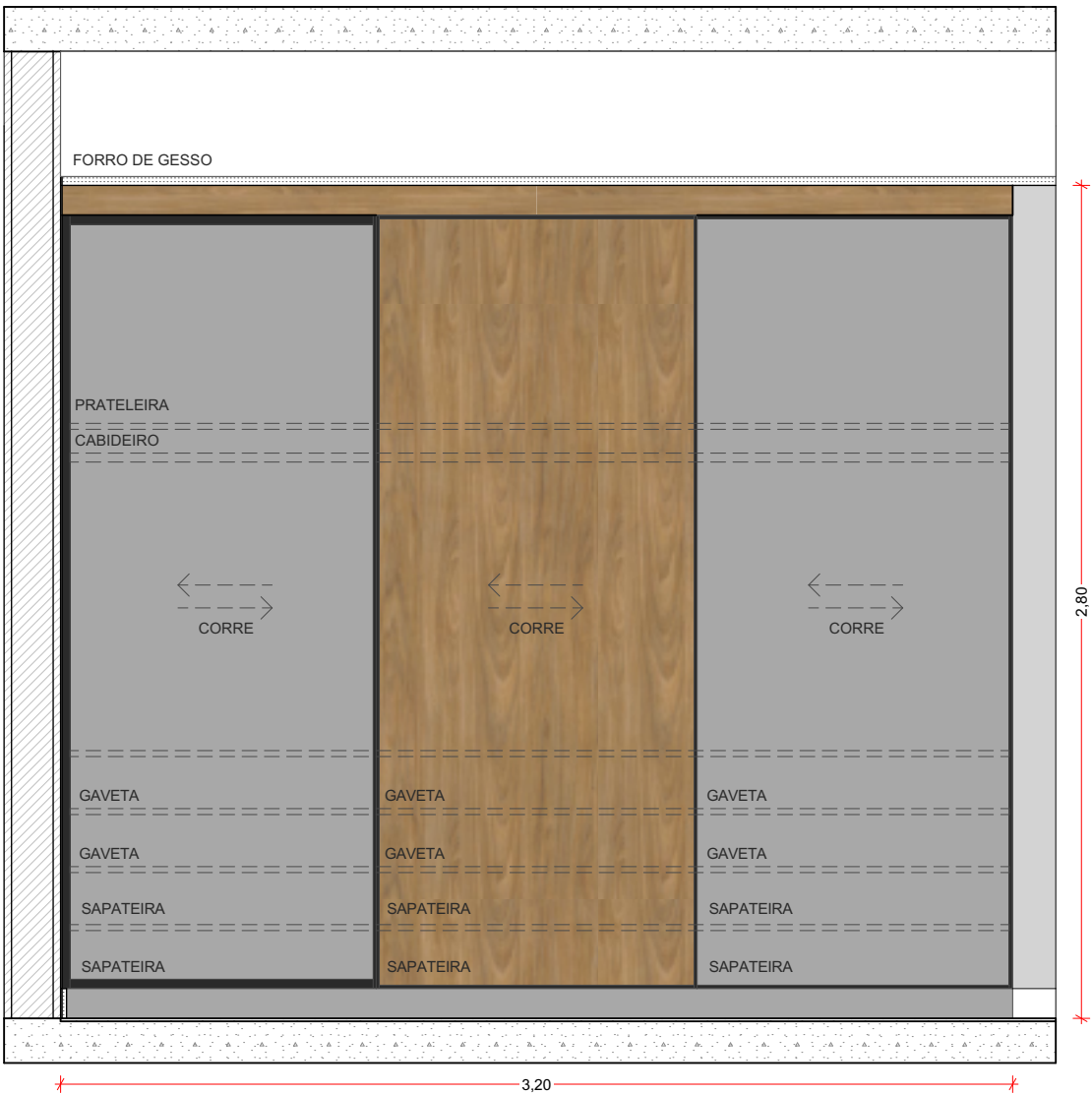
ASSINATURA:		NÃO LIBERADO PARA OBRA	
NOTAS:		1. TEXTURA E CORES DE PINTURA E MDF SUGERIDAS. UTILIZAR REFERÊNCIA OU SIMILAR. 2. BASES DE ALVENARIA RECUADAS VIDE PLANTA DE PAGINAÇÃO; 3. PREVER MDF ULTRA VERDE RESISTENTE A UMIDADE NAS ÁREAS MOLHADAS; 4. CONSIDERAR AMORTECEDOR NAS PORTAS; 5. PREVER ESTRUTURA NECESSÁRIA PARA SUPORTE; 6. TODOS OS ACABAMENTOS DEVEM SER APROVADOS PELO CLIENTE POR AMOSTRA; 7. CONFERIR MEDIDAS IN LOCO.	
R00		12/03/2025	
REVISÃO		DATA	
DIREITOS AUTORAIS RESERVADOS		FOLHA Nº:	
BAMBOO ARQUITETURA		22	
CONT: MARCENARIA SUÍTE MASTER		OBRA: TERRAS DE SANTA CRISTINA - GLEBA I RUA RUA BRUXELAS, QUADRA DO LOTE 01 M. DE PARANAPANEMA, COMARCA DE AVARÉ - SP	
CLIENTE: Helio Ferraz de Araújo Filho		PROJETO: ARQUITETÔNICO	
DATA: 12/03/2025		ETAPA: DETALHAMENTO MARCENARIA	
ESCALA: 1:25		ARQ. RESPONSÁVEL: LUISA S. PASSOS	
		ARQ. EXECUTOR PROJ: LUCAS LIMA	
		REVISÃO Nº: R00	



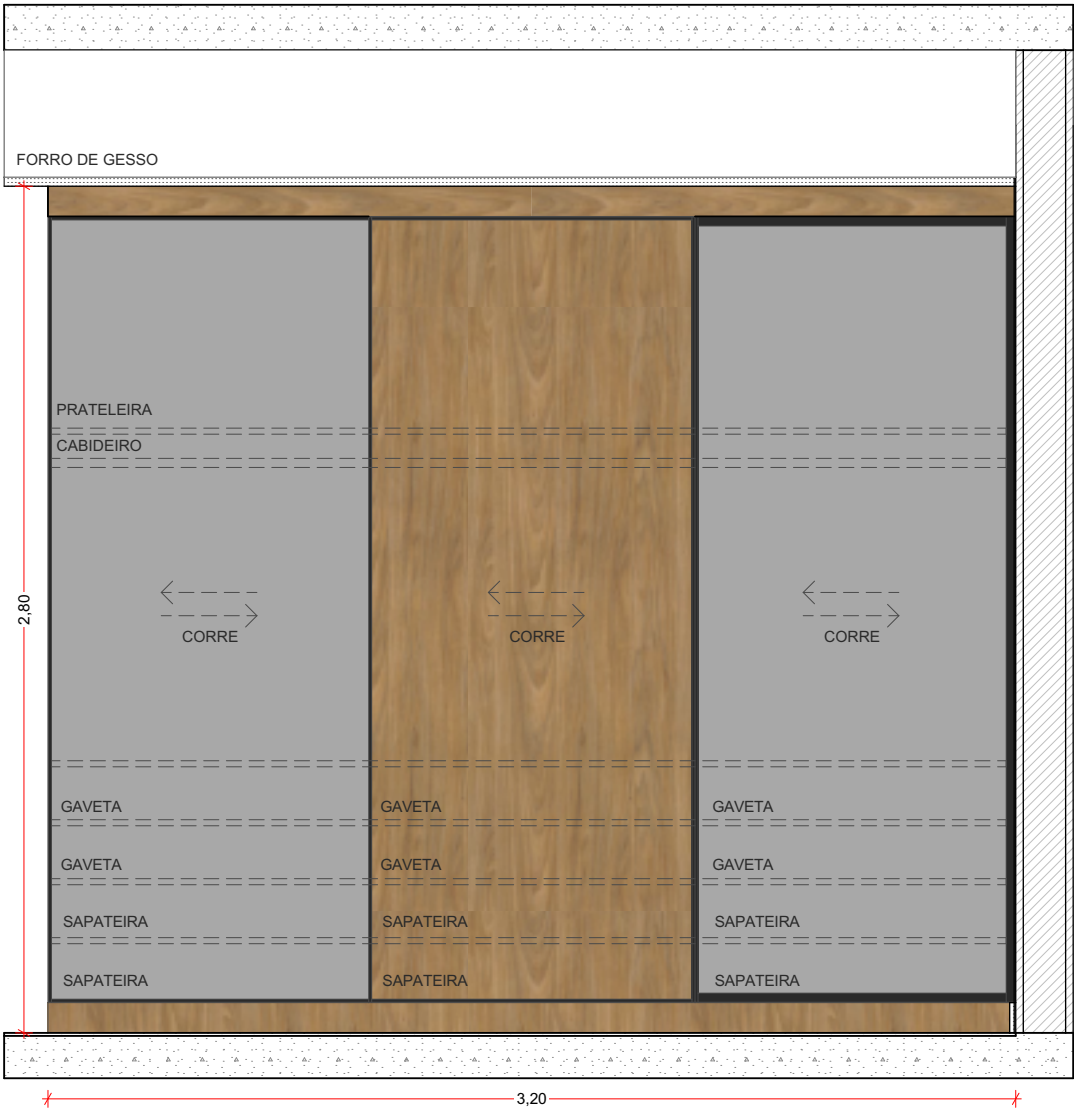
PLANTA MARCENARIA - SUÍTE MASTER
Escala: 1:25



VISTA 03 - SUÍTE MASTER
Escala: 1:25



VISTA 05 - SUÍTE MASTER
Escala: 1:25



VISTA 04 - SUÍTE MASTER
Escala: 1:25



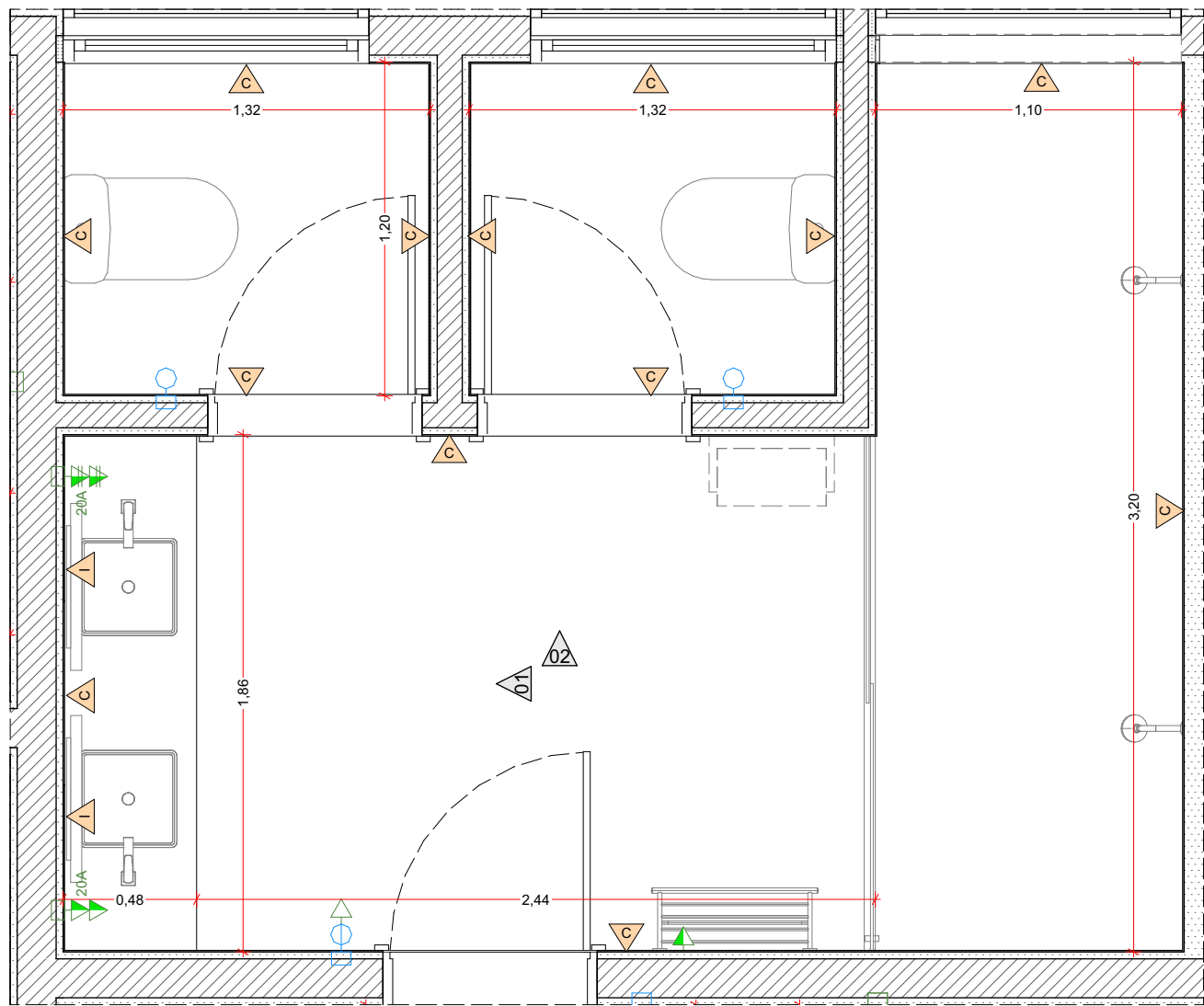
IMAGENS 3D SEM ESCALA

LEGENDA - ACABAMENTOS BANCADAS	
01	QUARTZO CALACATA OU LÂMINA ULTRA COMPACTA
02	GRANITO SÃO GABRIEL
03	BRANCO PRIME

LEGENDA - REVESTIMENTOS			
CÓD.	DESCRIÇÃO	ÁREA (m²)	ESTIMATIVA C/ PERDA 15%(m²)
A	Pintura acrílica na cor Crômio - Suvinil - Área Interna	957,34	1.100,92
B	Revestimento em Pedra Natural	48,78	56,13
C	Porcelanato By Portilato Ret Acetinado Calacata Mix (83x83cm)	67,73	77,91
D	Porcelanato Acetinado Pulpis - Ceusa (80x80cm)	75,30	86,61
E	Pintura acrílica na cor Chale no Campo - Suvinil - Área Interna	6,56	7,54
F	Porcelanato Confete WH NAT - Ceusa (1,00x1,00m)	6,08	7,00
G	Porcelanato Ripado Avantgarde Solaire st - Portobello (0,30X1,20m)	5,59	6,43
H	Pastilha Atlas Cook (20x20cm) - Piscina	70,60	81,17
I	Porcelanato Ripado Avantgarde Clair st - Portobello (0,30X1,20m)	3,80	4,38
J	Pintura com efeito Cimento Queimado - Mr. Ceryl	207,00	238,10
K	Pintura acrílica na cor Crômio - Suvinil - Área Externa	360,98	415,14
L	Pintura acrílica na cor Cinza Clássico - Suvinil - Área Externa	116,08	133,50
M	Pintura acrílica na cor Carvão Mineral - Suvinil - Área Externa	5,19	5,97
N	Pintura acrílica na cor Aventurina Preta - Suvinil - Área Externa	19,42	22,33
O	Revestimento em Alumínio Ripado Amadeirado	71,34	82,03

1. CONSIDERAR TEXTURA JATEADA OU CABELINHO DE ANJO NAS PAREDES EXTERNAS
2. FAZER AMOSTRA IN LOCO

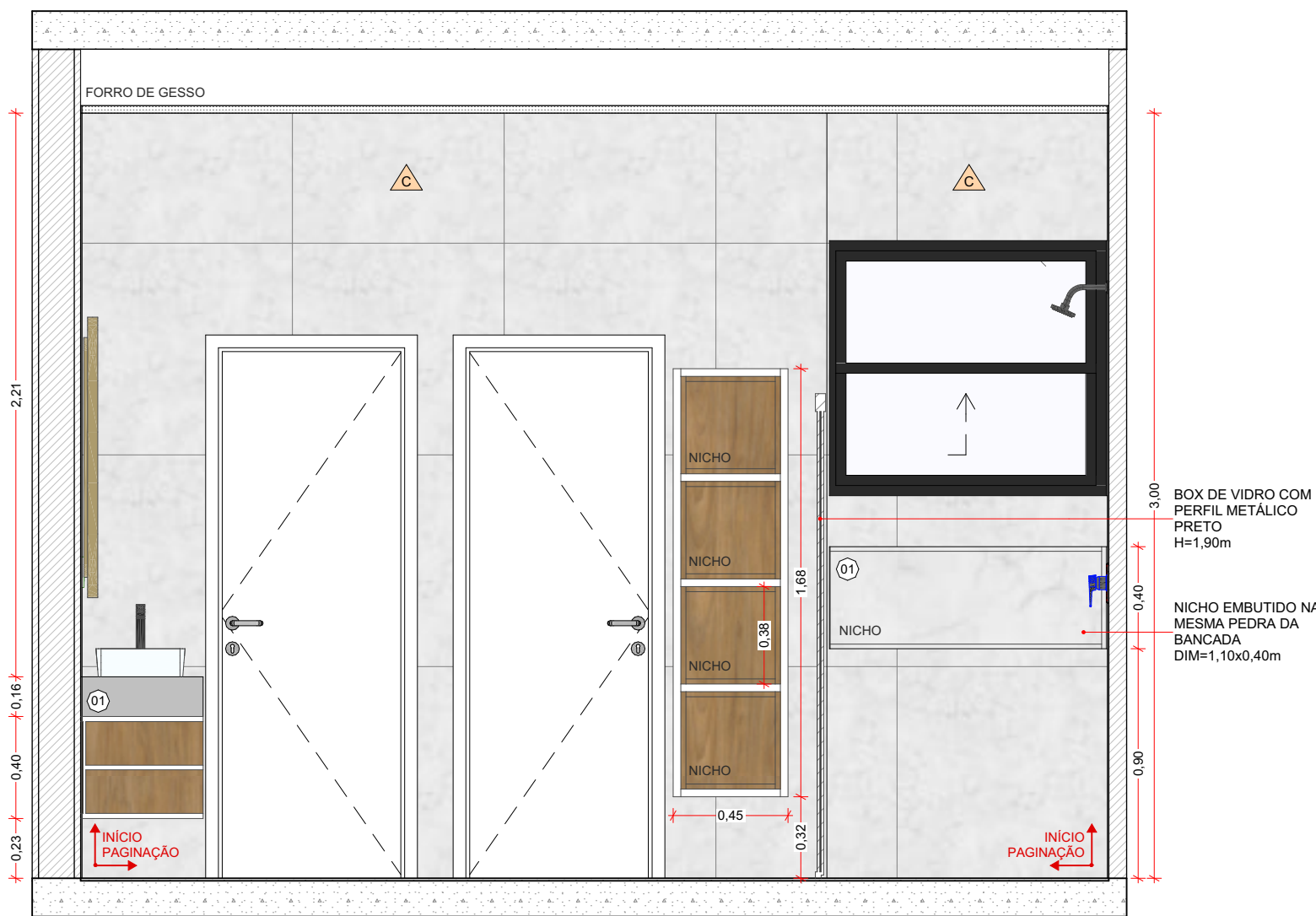
ASSINATURA:		NÃO LIBERADO PARA OBRA	
NOTAS:			
1. TEXTURA E CORES DE PINTURA E MDF SUGERIDAS. UTILIZAR REFERÊNCIA OU SIMILAR.			
2. BASES DE ALVENARIA RECUADAS VIDE PLANTA DE PAGINAÇÃO;			
3. PREVER MDF ULTRA VERDE RESISTENTE A UMIDADE NAS ÁREAS MOLHADAS;			
4. CONSIDERAR AMORTECEDOR NAS PORTAS;			
5. PREVER ESTRUTURA NECESSÁRIA PARA SUPORTE;			
6. TODOS OS ACABAMENTOS DEVEM SER APROVADOS PELO CLIENTE POR AMOSTRA;			
7. CONFERIR MEDIDAS IN LOCO;			
R00		12/03/2025	
REVISÃO		DATA	
DETALHAMENTO PRÉVIO		ALTERAÇÃO	
DIREITOS AUTORAIS RESERVADOS		FOLHA Nº:	
BAMBOO ARQUITETURA		23	
CONT: MARCENARIA SUÍTE MASTER		OBRA: TERRAS DE SANTA CRISTINA - GLEBA I RUA RUA BRUXELAS, QUADRA DO LOTE 01 M. DE PARANAPANEMA, COMARCA DE AVARÉ - SP	
CLIENTE: Helio Ferraz de Araújo Filho		PROJETO: ARQUITETÔNICO	
DATA: 12/03/2025		ESCALA: 1:25	
ARQ. RESPONSÁVEL: LUISA S. PASSOS		ETAPA: DETALHAMENTO MARCENARIA	
ARQ. EXECUTOR PROJ: LUCAS LIMA		REVISÃO Nº: R00	



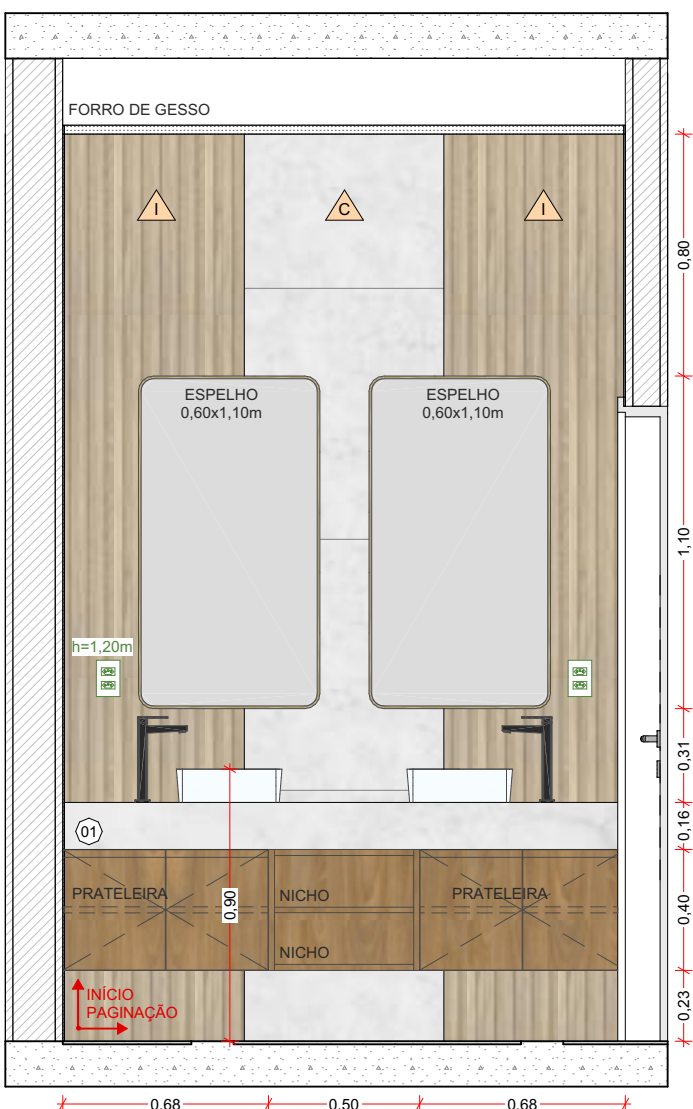
PLANTA MARCENARIA - BANHO MASTER
Escala: 1:25



IMAGENS 3D SEM ESCALA



VISTA 02 - BANHO MASTER
Escala: 1:25



VISTA 01 - BANHO MASTER
Escala: 1:25

LEGENDA - ACABAMENTOS BANCADAS	
01	QUARTZO CALACATA OU LÂMINA ULTRA COMPACTA
02	GRANITO SÃO GABRIEL
03	BRANCO PRIME

LEGENDA - REVESTIMENTOS			
CÓD.	DESCRIÇÃO	ÁREA (m²)	ESTIMATIVA C/ PERDA 15%(m²)
A	Pintura acrílica na cor Crômio - Suvinil - Área Interna	957,34	1.100,92
B	Revestimento em Pedra Natural	48,78	56,13
C	Porcelanato By Portilato Ret Acetinado Calacata Mix (83x83cm)	67,73	77,91
D	Porcelanato Acetinado Pulpis - Ceusa (80x80cm)	75,30	86,61
E	Pintura acrílica na cor Chalé no Campo - Suvinil - Área Interna	6,56	7,54
F	Porcelanato Confete WH NAT - Ceusa (1,00x1,00m)	6,08	7,00
G	Porcelanato Ripado Avantgarde Solaire st - Portobello (0,30X1,20m)	5,59	6,43
H	Pastilha Atlas Cook (20x20cm) - Piscina	70,60	81,17
I	Porcelanato Ripado Avantgarde Clair st - Portobello (0,30X1,20m)	3,80	4,38
J	Pintura com efeito Cimento Queimado - Mr. Cryl	207,00	238,10
K	Pintura acrílica na cor Crômio - Suvinil - Área Externa	360,98	415,14
L	Pintura acrílica na cor Cinza Clássico - Suvinil - Área Externa	116,08	133,50
M	Pintura acrílica na cor Carvão Mineral - Suvinil - Área Externa	5,19	5,97
N	Pintura acrílica na cor Aventurina Preta - Suvinil - Área Externa	19,42	22,33
O	Revestimento em Alumínio Ripado Amadeirado	71,34	82,03

- CONSIDERAR TEXTURA JATEADA OU CABELINHO DE ANJO NAS PAREDES EXTERNAS
- FAZER AMOSTRA IN LOCO

ASSINATURA:		NÃO LIBERADO PARA OBRA	
NOTAS:		1. TEXTURA E CORES DE PINTURA E MDF SUGERIDAS. UTILIZAR REFERÊNCIA OU SIMILAR. 2. BASES DE ALVENARIA RECUADAS VIDE PLANTA DE PAGINAÇÃO; 3. PREVER MDF ULTRA VERDE RESISTENTE A UMIDADE NAS ÁREAS MOLHADAS; 4. CONSIDERAR AMORTECEDOR NAS PORTAS; 5. PREVER ESTRUTURA NECESSÁRIA PARA SUPORTE; 6. TODOS OS ACABAMENTOS DEVEM SER APROVADOS PELO CLIENTE POR AMOSTRA; 7. CONFERIR MEDIDAS IN LOCO.	
R00		12/03/2025	DETALHAMENTO PRÉVIO
REVISÃO		DATA	ALTERAÇÃO
DIREITOS AUTORAIS RESERVADOS		FOLHA Nº:	
BAMBOO ARQUITETURA		24	
CONTEÚDO: MARCENARIA BANHO MASTER		OBRA: TERRAS DE SANTA CRISTINA - GLEBA I RUA RUA BRUXELAS, QUADRA DO LOTE 01 M. DE PARANAPANEMA, COMARCA DE AVARÉ - SP	
CLIENTE: Helio Ferraz de Araújo Filho		PROJETO: ARQUITETÔNICO	ETAPA: DETALHAMENTO MARCENARIA
DATA: 12/03/2025		ESCALA: 1:25	REVISÃO Nº: R00
ARQ. RESPONSÁVEL: LUISA S. PASSOS		ARQ. EXECUTOR PROJ: LUCAS LIMA	